


opta




Light Match Studio

Cagliari - Sampdoria

Serie A  
Giornata 14

02/12/2019





Allenatore: Rolando Maran

Allenatore: Claudio Ranieri

Panchina:	
20	S. Aresti
34	G. Ciocci
2	S. Pinna
3	F. Mattiello
9	A. Cerri  90+3'  90+8'
17	C. Oliva
18	N. Nández  57'  64'
21	A. Ionita  84'
22	C. Lykogiannis
26	D. Ragatzu
27	A. Deiola
40	S. Walukiewicz

**Reti:**

- 0-1 F. Quagliarella (38)
- 0-2 G. Ramírez (52)
- 1-2 R. Nainggolan (69)
- 1-3 F. Quagliarella (70)
- 2-3 João Pedro (74)
- 3-3 João Pedro (76)
- 4-3 A. Cerri (90)

**Assist:**

- F. Quagliarella
- L. Cigarini
- M. Gabbiadini
- L. Pellegrini
- R. Nainggolan
- L. Pellegrini

Panchina:	
22	A. Seculin
30	W. Falcone
3	T. Augello
5	J. Chabot
7	K. Linetty  74'
10	E. Rigoni  81'
17	G. Caprari  77'
19	V. Regini
20	G. Maroni
21	J. Murillo
26	M. Léris

Arbitro: Gianluca Aureliano

## 1. Statistiche di squadra

Cagliari	Statistiche di squadra	Sampdoria
4	Gol	3
0	Gol 1° tempo	1
7	Tiri nello specchio	5
6	Tiri fuori	3
4	Tiri respinti	4
6	Corner	4
16	Falli	12
2	Fuorigioco	3
3	Ammonizioni	1
0	Espulsioni	0
86.6%	Passaggi riusciti (%)	73.9%
18	Contrasti	21
50%	% contrasti vinti	57%
64.6%	Possesso palla	35.4%
56%	Vantaggio territoriale	44%
590	Passaggi effettuati	337
46	Cross effettuati (escl. corner)	11
160	Palle perse	140
70	Palle recuperate	64
66.9%	Possesso 1° tempo	33.1%
62.5%	Possesso 2° tempo	37.5%

## 2. Analisi Partita - Generale

Quantita' e qualita' di gioco	Cagliari	Sampdoria
Palloni giocati	837	548
% utili palle giocate	80%	74%
% giocate sulle fasce	64%	55%
Totale passaggi	590	337
Posizione		
Baricentro Medio	MEDIO (52.7m)	MOLTO BASSO (45.5m)
Lunghezza Squadra	MEDIO (40.2m)	MOLTO CORTA (28.9m)
Larghezza Squadra	45.6m	41.1m

## 3. Analisi Partita - Difesa

Caratteristiche	Cagliari	Sampdoria
Atteggiamento fuorigioco	MOLTO ALTO (36.9m)	MOLTO ALTO (33.8m)
num fuorigioco provocati	3	2
Giocate di testa	85	94
Rinvii dal fondo	5	10
Rinvii di mano del portiere	6	0
Palle recuperate		
Palle recuperate	70	64
Recuperi palla/falli fatti	4.67	5.82
Atteggiamento recupero palla	MEDIO (36.6m)	MOLTO BASSO (32.5m)
Contrasti vinti	9	12
Palloni intercettati	7	13
Azioni difensive		
Interventi positivi in area	39	39
Prese alte	0	0
Parate	2	3

## 4. Analisi Partita - Attacco

Fase offensiva	Cagliari	Sampdoria
Lanci	60	62
Verticalizzazioni	169	151
Fuorigioco	2	3
Caratteristiche d'attacco		
Passaggi filtranti	0	2
Dribbling positivi	9	9
Sponde	3	4
Cross (incl. calci di punizione)	46	14
Corner	6	4
Falli subiti	11	15
Pericolosità offensiva		
Giocate utili in area avversaria	17	15
Tiri da dentro l'area	8	6
% di realizzazione	31%	38%
Tiri su palla inattiva	1	2

## 5. Statistiche individuali - Cagliari

	Rafael	Ragnar Klavan	Fabio Pisacane	Paolo Faragò	Luca Pellegrini	Marko Rog	Luca Cigarini	Nahitan Nández	Artur Ionita	Lucas Castro	Radja Nainggolan	Alberto Cerri	João Pedro	Giovanni Simeone	Totale
Minuti giocati	1	15	19	24	33	6	8	18	21	29	4	9	10	99	
Sostituito	90	90	90	90	90	84 (21)	90	33	6	57 (18)	90	1	90	89	
Presenza a partita iniziata								57 (29)	84 (6)			90+3 (99)			
Tentativi a rete															
Gol											1	1	2		4
Tiri nello specchio											3	1	3		7
Tiri fuori						1				1	1		2	1	6
Tiri parati											2		1		3
Tiri respinti				1						2	1				4
Legni colpiti															0
Tiri su calcio da fermo															0
Passaggi															
Passaggi positivi	10	64	54	52	56	61	80	9	5	24	51		27	18	511
Passaggi negativi	5	1		14	14	1	18	4		5	9	1	7		79
Passaggi filtranti positivi															0
Lanci positivi	2	2	4	4	3	3	8	1			9		2		38
Cross				7	16	1	2	6	1	3	9			1	46
Cross positivi				4	5			1		1	4				15
Sponde						1							2		3
Pull-back passes				1											1
Occasioni create (incl. assist)				1	4	3	2				2		1	1	14
Assist					2		1				1				4
Duelli															
Contrasti vinti			1	3		4		1							9
Contrasti persi		2			2		5								9
Duelli vinti		3	4	10	9	8	5	4		1	4	1	4	4	57
Duelli		9	5	19	16	14	11	8	2	2	10	1	10	14	121
Duelli aerei vinti		1	2	2	6			2		1	1	1	3	2	21
Duelli aerei		3	2	5	8	1	1	3		1	4	1	4	7	40
Palloni intercettati		1	1		2		1			1	1				7
Palle recuperate	8	6	12	6	7	7	8	3	2	4	3		4		70
Dribbling															
Palle perse	6	3		21	31	5	29	12	2	9	20	1	14	6	159
Dribbling positivi				3		3		1			2				9
Dribbling negativi					3	1		2					3	1	10
% dribbling positivi				100%		75%		33%			100%				47%
Dribbling subiti		3				3	2							1	9
Disciplina															
Falli fatti			2	3	3	1	2	1	2					2	16
Falli subiti			1	2	2	1		1			1		1	2	11
Fuorigioco													1	1	2
Rigori provocati					1										1
Ammonizioni				1				1				1			3
Espulsioni															0
Portiere															
Parate	2														2

Rinvii dal fondo	5																5
Prese alte																	0
Tiri subiti	8																8
Gol subiti	3																3
Palloni giocati																	
Palloni giocati	25	82	65	99	117	79	117	27	7	44	89	2	55	29			837

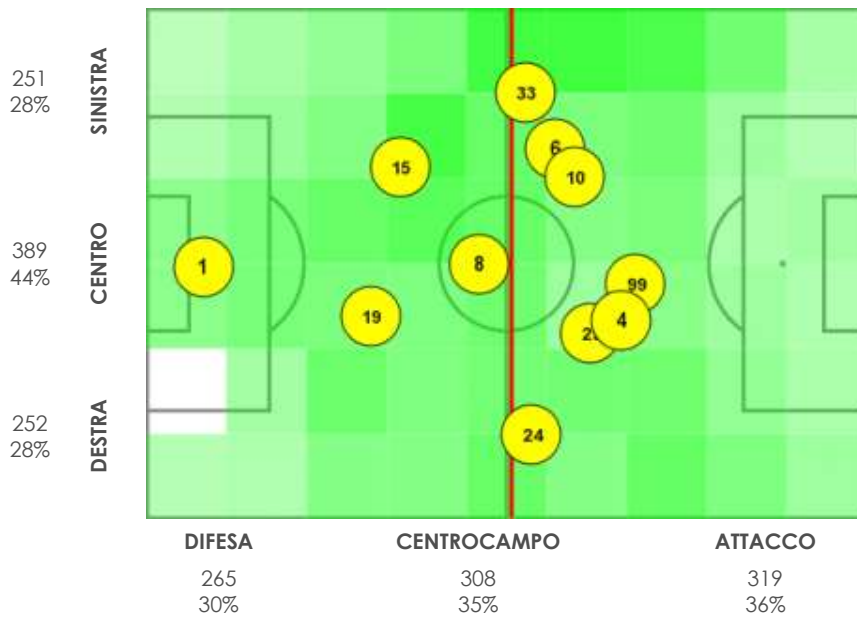
## 6. Statistiche individuali - Sampdoria

	Emil Audero	Omar Colley	Morten Thorsby	Alex Ferrari	Nicola Murru	Ronaldo Vieira	Albin Ekdal	Karol Linetty	Emiliano Rigoni	Gastón Ramírez	Jakub Jankto	Gianluca Caprari	Manolo Gabbiadini	Fabio Quagliarella	Totale
Minuti giocati	1	15	18	25	29	4	6	7	10	11	14	17	23	27	90
Sostituito	90	90	90	90	90	90	74 (7)	16	9	77 (17)	90	13	81 (10)	90	
Presenza a partita iniziata								74 (6)	81 (23)			77 (11)			
<b>Tentativi a rete</b>															
Gol										1				2	3
Tiri nello specchio										1				4	5
Tiri fuori										1	1		1		3
Tiri parati														2	2
Tiri respinti											1	1	1	1	4
Legni colpiti															0
Tiri su calcio da fermo											1				1
<b>Passaggi</b>															
Passaggi positivi	12	25	31	25	20	29	25	5	4	22	19	4	10	18	249
Passaggi negativi	11	9	8	5	7	8	3	2	1	8	5	3	10	8	88
Passaggi filtranti positivi															0
Lanci positivi	9	7		5	3	4				1	1	1		1	32
Cross			1			3			1	2	2		1	1	11
Cross positivi						1				1			1		3
Sponde			1			1				1				1	4
Pull-back passes			1												1
Occasioni create (incl. assist)			2		1	2			1		1		1	2	10
Assist													1	1	2
<b>Duelli</b>															
Contrasti vinti		1	1		1	5		1			2			1	12
Contrasti persi		1	1		1	2	1				2	1			9
Duelli vinti		5	6	3	5	8	5	6		11	6	2	4	3	64
Duelli		9	10	5	6	15	9	6	2	21	11	5	14	8	121
Duelli aerei vinti		3	3	2	3		2	1		3	1			1	19
Duelli aerei		6	7	4	4	5	2	1	1	4	2		2	2	40
Palloni intercettati			1	2	2	2	1				2	1	1	1	13
Palle recuperate	5	4	8	2	5	8	9	2	2	4	5	2	4	4	64
<b>Dribbling</b>															
Palle perse	11	10	11	5	12	12	3	2	4	23	7	6	18	16	140
Dribbling positivi			1			1		1		5			1		9
Dribbling negativi						1				2		1	2	1	7
% dribbling positivi			100%			50%		100%		71%			33%		56%
Dribbling subiti						1	1		1	3	1			2	9
<b>Disciplina</b>															
Falli fatti		1	1			2	3				3		2		12
Falli subiti				1			2	3		3	1	1	3	1	15
Fuorigioco										1			1	1	3
Rigori provocati															0
Ammonizioni		1													1
Espulsioni															0
<b>Portiere</b>															
Parate	3														3



Rinvii dal fondo	10	10													
Prese alte		0													
Tiri subiti	13	13													
Gol subiti	4	4													
<b>Palloni giocati</b>															
Palloni giocati	26	49	57	38	50	58	39	13	9	64	43	16	40	46	548

## 7. Disposizione tattica formazioni iniziali - Cagliari



## 8. Disposizione tattica formazioni iniziali - Sampdoria

