


opta




Light Match Studio

SPAL - Sampdoria

Serie A  
Giornata 11

04/11/2019





**Allenatore:** Leonardo Semplici

**Allenatore:** Claudio Ranieri

| Panchina: |                        |
|-----------|------------------------|
| 22        | D. Thiam               |
| 25        | K. Letica              |
| 4         | T. Cionek              |
| 6         | M. Valdifiori          |
| 7         | S. Missiroli  68'  87' |
| 10        | S. Floccari  62'       |
| 26        | J. Sala                |
| 27        | Felipe                 |
| 43        | A. Paloschi            |
| 66        | B. Salamon             |
| 95        | Marko Jankovic  86'    |
| 98        | R. Mastrilli           |

**Ref:**  
0-1 G. Caprari (90)

**Assist:**  
G. Ramírez

| Panchina: |                 |
|-----------|-----------------|
| 30        | W. Falcone      |
| 3         | T. Augello  74' |
| 5         | J. Chabot       |
| 8         | E. Barreto      |
| 10        | E. Rigoni       |
| 11        | G. Ramírez  70' |
| 17        | G. Caprari  90' |
| 21        | J. Murillo      |
| 24        | B. Bereszynski  |
| 26        | M. Lérís        |
| 27        | F. Quagliarella |
| 91        | A. Bertolacci   |

**Arbitro:** Daniele Chiffi

## 1. Statistiche di squadra

| SPAL  | Statistiche di squadra          | Sampdoria |
|-------|---------------------------------|-----------|
| 0     | Gol                             | 1         |
| 0     | Gol 1° tempo                    | 0         |
| 3     | Tiri nello specchio             | 5         |
| 8     | Tiri fuori                      | 6         |
| 3     | Tiri respinti                   | 6         |
| 8     | Corner                          | 5         |
| 13    | Falli                           | 16        |
| 3     | Fuorigioco                      | 2         |
| 3     | Ammonizioni                     | 1         |
| 0     | Espulsioni                      | 0         |
| 78.0% | Passaggi riusciti (%)           | 65.7%     |
| 6     | Contrasti                       | 24        |
| 67%   | % contrasti vinti               | 50%       |
| 57.6% | Possesso palla                  | 42.4%     |
| 53%   | Vantaggio territoriale          | 47%       |
| 414   | Passaggi effettuati             | 318       |
| 33    | Cross effettuati (escl. corner) | 16        |
| 166   | Palle perse                     | 143       |
| 57    | Palle recuperate                | 54        |
| 53.3% | Possesso 1° tempo               | 46.7%     |
| 61.7% | Possesso 2° tempo               | 38.3%     |

## 2. Analisi Partita - Generale

| Quantita' e qualita' di gioco | SPAL              | Sampdoria     |
|-------------------------------|-------------------|---------------|
| Palloni giocati               | 639               | 516           |
| % utili palle giocate         | 74%               | 70%           |
| % giocate sulle fasce         | 64%               | 56%           |
| Totale passaggi               | 414               | 318           |
| Posizione                     |                   |               |
| Baricentro Medio              | MEDIO (52.8m)     | BASSO (48.9m) |
| Lunghezza Squadra             | MOLTO CORTA (27m) | MEDIO (35.5m) |
| Larghezza Squadra             | 45.4m             | 46.1m         |

## 3. Analisi Partita - Difesa

| Caratteristiche              | SPAL               | Sampdoria     |
|------------------------------|--------------------|---------------|
| Atteggiamento fuorigioco     | MOLTO BASSO (7.8m) | ALTO (26.1m)  |
| num fuorigioco provocati     | 2                  | 3             |
| Giocate di testa             | 114                | 109           |
| Rinvii dal fondo             | 9                  | 12            |
| Rinvii di mano del portiere  | 9                  | 1             |
| Palle recuperate             |                    |               |
| Palle recuperate             | 57                 | 54            |
| Recuperi palla/falli fatti   | 4.75               | 3.60          |
| Atteggiamento recupero palla | BASSO (35.7m)      | BASSO (34.6m) |
| Contrasti vinti              | 4                  | 12            |
| Palloni intercettati         | 13                 | 5             |
| Azioni difensive             |                    |               |
| Interventi positivi in area  | 60                 | 54            |
| Prese alte                   | 0                  | 0             |
| Parate                       | 4                  | 3             |

## 4. Analisi Partita - Attacco

| Fase offensiva                   | SPAL | Sampdoria |
|----------------------------------|------|-----------|
| Lanci                            | 70   | 67        |
| Verticalizzazioni                | 158  | 150       |
| Fuorigioco                       | 3    | 2         |
| Caratteristiche d'attacco        |      |           |
| Passaggi filtranti               | 0    | 0         |
| Dribbling positivi               | 10   | 8         |
| Sponde                           | 7    | 8         |
| Cross (incl. calci di punizione) | 35   | 17        |
| Corner                           | 8    | 5         |
| Falli subiti                     | 15   | 12        |
| Pericolosità offensiva           |      |           |
| Giocate utili in area avversaria | 20   | 10        |
| Tiri da dentro l'area            | 12   | 5         |
| % di realizzazione               | 0%   | 9%        |
| Tiri su palla inattiva           | 0    | 3         |

## 5. Statistiche individuali - SPAL

|                                 | Etrit Berisha | Igor Julio | Francesco Vicari | Nenad Tomovic | Simone Missiroli | Mattia Valoti | Alessandro Murgia | Arkadiusz Reca | Jasmin Kurtic | Gabriel Strefezza | Marko Jankovic | Gabriele Moncini | Sergio Floccari | Andrea Petagna | Totale |
|---------------------------------|---------------|------------|------------------|---------------|------------------|---------------|-------------------|----------------|---------------|-------------------|----------------|------------------|-----------------|----------------|--------|
| Minuti giocati                  | 99            | 3          | 23               | 40            | 7                | 8             | 11                | 13             | 19            | 21                | 95             | 9                | 10              | 37             | 90     |
| Sostituito                      | 90            | 90         | 86 (95)          |               | 22               | 68 (7)        |                   | 90             | 90            | 90                | 4              | 62 (10)          |                 | 28             | 90     |
| Presenza a partita iniziata     |               |            |                  |               | 68 (8)           |               |                   |                |               |                   | 86 (23)        |                  | 62 (9)          |                |        |
| <b>Tentativi a rete</b>         |               |            |                  |               |                  |               |                   |                |               |                   |                |                  |                 |                |        |
| Gol                             |               |            |                  |               |                  |               |                   |                |               |                   |                |                  |                 |                | 0      |
| Tiri nello specchio             |               |            |                  |               |                  |               |                   | 1              |               |                   |                |                  |                 | 2              | 3      |
| Tiri fuori                      |               |            | 1                |               |                  |               |                   | 1              | 1             | 2                 |                | 1                |                 | 2              | 8      |
| Tiri parati                     |               |            |                  |               |                  |               |                   | 1              |               |                   |                |                  |                 | 2              | 3      |
| Tiri respinti                   |               |            |                  |               |                  |               |                   | 1              | 1             | 1                 |                |                  |                 |                | 3      |
| Legni colpiti                   |               |            |                  |               |                  |               |                   |                |               |                   |                |                  |                 |                | 0      |
| Tiri su calcio da fermo         |               |            |                  |               |                  |               |                   |                |               |                   |                |                  |                 |                | 0      |
| <b>Passaggi</b>                 |               |            |                  |               |                  |               |                   |                |               |                   |                |                  |                 |                |        |
| Passaggi positivi               | 13            | 41         | 29               | 42            | 15               | 10            | 41                | 34             | 39            | 23                | 2              | 4                | 8               | 22             | 323    |
| Passaggi negativi               | 16            | 12         | 5                | 15            | 1                | 5             | 6                 | 11             | 9             | 6                 |                | 1                | 1               | 3              | 91     |
| Passaggi filtranti positivi     |               |            |                  |               |                  |               |                   |                |               |                   |                |                  |                 |                | 0      |
| Lanci positivi                  | 6             | 4          | 4                | 4             | 2                | 1             | 2                 |                | 3             | 2                 |                |                  | 1               | 4              | 33     |
| Cross                           |               | 1          |                  | 4             |                  |               |                   | 7              | 12            | 8                 | 1              |                  |                 |                | 33     |
| Cross positivi                  |               |            |                  | 2             |                  |               | 3                 | 1              | 1             | 1                 |                |                  |                 |                | 8      |
| Sponde                          |               |            |                  |               |                  | 1             | 2                 |                | 3             |                   |                |                  |                 | 1              | 7      |
| Pull-back passes                |               |            |                  |               |                  |               |                   |                |               |                   |                |                  |                 |                | 0      |
| Occasioni create (incl. assist) |               |            |                  | 2             |                  | 2             | 4                 | 1              | 1             |                   |                | 1                |                 |                | 11     |
| Assist                          |               |            |                  |               |                  |               |                   |                |               |                   |                |                  |                 |                | 0      |
| <b>Duelli</b>                   |               |            |                  |               |                  |               |                   |                |               |                   |                |                  |                 |                |        |
| Contrasti vinti                 |               |            |                  |               |                  | 1             |                   | 2              |               |                   |                |                  | 1               |                | 4      |
| Contrasti persi                 |               |            |                  |               | 1                |               |                   |                |               |                   | 1              |                  |                 |                | 2      |
| Duelli vinti                    |               | 4          | 4                | 4             | 3                | 8             | 4                 | 7              | 8             | 6                 | 1              | 1                | 3               | 4              | 57     |
| Duelli                          |               | 9          | 6                | 7             | 7                | 15            | 9                 | 15             | 18            | 12                | 1              | 4                | 7               | 11             | 121    |
| Duelli aerei vinti              |               | 3          | 3                | 3             | 2                | 1             | 3                 | 3              | 3             | 1                 |                | 1                | 2               | 3              | 28     |
| Duelli aerei                    |               | 4          | 4                | 4             | 3                | 3             | 4                 | 5              | 5             | 3                 |                | 3                | 5               | 5              | 48     |
| Palloni intercettati            |               |            | 1                | 5             |                  | 1             |                   | 1              | 1             | 4                 |                |                  |                 |                | 13     |
| Palle recuperate                | 12            | 4          | 3                | 5             | 1                | 2             | 11                | 5              | 4             | 3                 |                | 1                | 1               | 5              | 57     |
| <b>Dribbling</b>                |               |            |                  |               |                  |               |                   |                |               |                   |                |                  |                 |                |        |
| Palle perse                     | 17            | 14         | 6                | 17            | 4                | 8             | 17                | 27             | 23            | 15                | 2              | 2                | 3               | 11             | 166    |
| Dribbling positivi              |               | 1          |                  |               |                  | 2             |                   | 1              | 2             | 3                 |                |                  |                 | 1              | 10     |
| Dribbling negativi              |               |            |                  |               |                  |               |                   | 2              | 2             | 1                 |                |                  |                 | 1              | 6      |
| % dribbling positivi            |               | 100%       |                  |               |                  | 100%          |                   | 33%            | 50%           | 75%               |                |                  |                 | 50%            | 63%    |
| Dribbling subiti                |               | 1          |                  |               |                  | 1             |                   | 1              | 3             | 2                 |                |                  |                 |                | 8      |
| <b>Disciplina</b>               |               |            |                  |               |                  |               |                   |                |               |                   |                |                  |                 |                |        |
| Falli fatti                     |               | 2          | 1                | 2             | 1                | 3             | 1                 |                | 2             |                   |                |                  |                 | 1              | 13     |
| Falli subiti                    |               |            | 1                | 1             |                  | 5             | 1                 | 1              | 3             | 1                 | 1              |                  | 1               |                | 15     |
| Fuorigioco                      |               |            |                  |               |                  |               |                   |                |               |                   |                |                  | 2               | 1              | 3      |
| Rigori provocati                |               |            |                  |               |                  |               |                   |                |               |                   |                |                  |                 |                | 0      |
| Ammonizioni                     |               | 1          |                  |               | 1                |               |                   |                | 1             |                   |                |                  |                 |                | 3      |
| Espulsioni                      |               |            |                  |               |                  |               |                   |                |               |                   |                |                  |                 |                | 0      |
| <b>Portiere</b>                 |               |            |                  |               |                  |               |                   |                |               |                   |                |                  |                 |                |        |
| Parate                          | 4             |            |                  |               |                  |               |                   |                |               |                   |                |                  |                 |                | 4      |

|                        |    |    |    |    |    |    |    |    |    |    |   |   |    |    |     |
|------------------------|----|----|----|----|----|----|----|----|----|----|---|---|----|----|-----|
| Rinvii dal fondo       | 9  | 9  |    |    |    |    |    |    |    |    |   |   |    |    |     |
| Prese alte             |    | 0  |    |    |    |    |    |    |    |    |   |   |    |    |     |
| Tiri subiti            | 12 | 12 |    |    |    |    |    |    |    |    |   |   |    |    |     |
| Gol subiti             | 1  | 1  |    |    |    |    |    |    |    |    |   |   |    |    |     |
| <b>Palloni giocati</b> |    |    |    |    |    |    |    |    |    |    |   |   |    |    |     |
| Palloni giocati        | 43 | 62 | 44 | 79 | 24 | 33 | 67 | 83 | 73 | 62 | 6 | 9 | 15 | 39 | 639 |

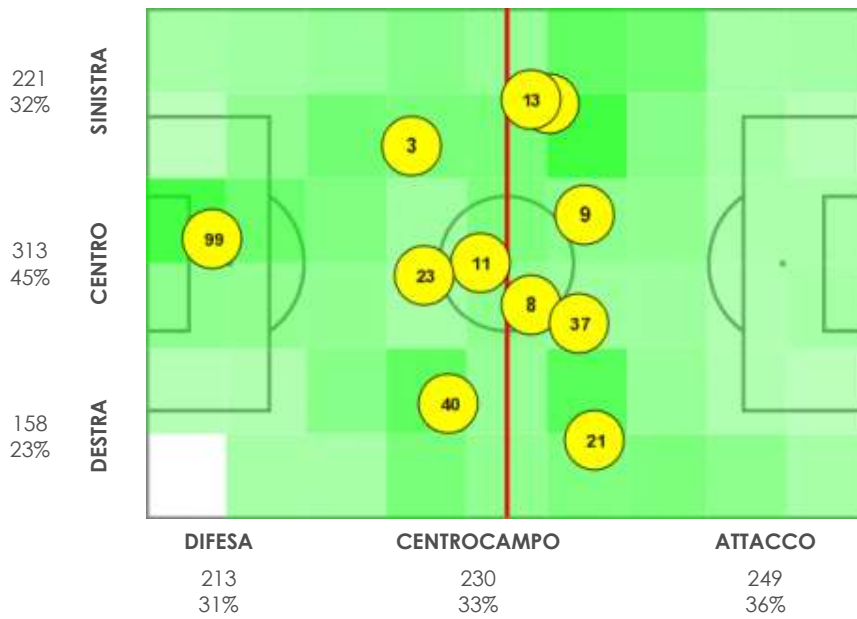
## 6. Statistiche individuali - Sampdoria

|                                 | Emil Audero | Tommaso Augello | Fabio Depaoli | Omar Colley | Alex Ferrari | Nicola Murru | Ronaldo Vieira | Albin Ekdal | Gastón Ramírez | Jakub Jankto | Morten Thorsby | Manolo Gabbiadini | Federico Bonazzoli | Gianluca Caprari | Totale |   |
|---------------------------------|-------------|-----------------|---------------|-------------|--------------|--------------|----------------|-------------|----------------|--------------|----------------|-------------------|--------------------|------------------|--------|---|
| Minuti giocati                  | 1           | 3               | 12            | 15          | 25           | 29           | 4              | 6           | 11             | 14           | 18             | 23                | 9                  | 17               |        |   |
| Sostituito                      | 90          | 16              | 90            | 90          | 90           | 90           | 90             | 90          | 20             | 74 (3)       | 90             | 70 (11)           | 89                 | 1                |        |   |
| Presenza a partita iniziata     |             | 74 (14)         |               |             |              |              |                |             | 70 (23)        |              |                |                   | 90 (17)            |                  | 90 (9) |   |
| <b>Tentativi a rete</b>         |             |                 |               |             |              |              |                |             |                |              |                |                   |                    |                  |        |   |
| Gol                             |             |                 |               |             |              |              |                |             |                |              |                |                   |                    |                  | 1      | 1 |
| Tiri nello specchio             |             |                 |               | 1           |              |              |                |             | 1              |              |                | 1                 | 1                  | 1                |        | 5 |
| Tiri fuori                      |             |                 | 1             |             |              |              |                | 1           | 1              |              |                | 2                 | 1                  |                  |        | 6 |
| Tiri parati                     |             |                 |               | 1           |              |              |                |             | 1              |              |                | 1                 | 1                  |                  |        | 4 |
| Tiri respinti                   |             |                 | 1             |             |              | 1            | 1              |             | 2              |              |                |                   | 1                  |                  |        | 6 |
| Legni colpiti                   |             |                 |               |             |              |              |                |             |                |              |                |                   |                    |                  |        | 0 |
| Tiri su calcio da fermo         |             |                 | 1             |             |              |              |                |             |                |              |                |                   |                    |                  |        | 1 |
| <b>Passaggi</b>                 |             |                 |               |             |              |              |                |             |                |              |                |                   |                    |                  |        |   |
| Passaggi positivi               | 11          | 3               | 9             | 20          | 20           | 20           | 26             | 35          | 8              | 17           | 22             | 6                 | 12                 |                  | 209    |   |
| Passaggi negativi               | 19          | 2               | 7             | 11          | 11           | 12           | 15             | 7           | 1              | 1            | 11             | 7                 | 5                  |                  | 109    |   |
| Passaggi filtranti positivi     |             |                 |               |             |              |              |                |             |                |              |                |                   |                    |                  | 0      |   |
| Lanci positivi                  | 3           |                 | 1             | 6           | 2            | 2            | 4              | 1           | 1              |              | 1              |                   |                    |                  | 21     |   |
| Cross                           |             | 4               | 2             |             |              | 7            |                |             |                | 2            | 1              |                   |                    |                  | 16     |   |
| Cross positivi                  |             |                 | 1             |             |              | 3            | 1              |             |                | 1            |                |                   |                    |                  | 6      |   |
| Sponde                          |             |                 |               |             |              |              |                |             | 1              | 1            | 1              | 3                 | 2                  |                  | 8      |   |
| Pull-back passes                |             |                 |               |             |              |              |                |             |                |              |                |                   |                    |                  | 0      |   |
| Occasioni create (incl. assist) |             |                 | 2             |             |              | 1            |                | 1           | 1              | 3            | 2              | 1                 |                    |                  | 11     |   |
| Assist                          |             |                 |               |             |              |              |                |             | 1              |              |                |                   |                    |                  | 1      |   |
| <b>Duelli</b>                   |             |                 |               |             |              |              |                |             |                |              |                |                   |                    |                  |        |   |
| Contrasti vinti                 |             | 1               | 4             | 1           | 1            | 1            | 1              | 2           |                |              | 1              |                   |                    |                  | 12     |   |
| Contrasti persi                 |             | 1               | 1             | 1           | 1            | 1            | 1              | 1           |                | 2            | 3              |                   |                    |                  | 12     |   |
| Duelli vinti                    |             | 4               | 10            | 4           | 4            | 4            | 6              | 8           | 3              | 3            | 10             | 3                 | 5                  |                  | 64     |   |
| Duelli                          |             | 5               | 19            | 6           | 8            | 7            | 15             | 9           | 6              | 10           | 19             | 4                 | 12                 | 1                | 121    |   |
| Duelli aerei vinti              |             |                 | 1             | 2           | 2            | 2            | 4              | 2           |                |              | 6              | 1                 |                    |                  | 20     |   |
| Duelli aerei                    |             |                 | 5             | 4           | 5            | 4            | 8              | 2           | 2              | 2            | 12             | 2                 | 2                  |                  | 48     |   |
| Palloni intercettati            |             |                 | 1             |             | 1            | 1            | 1              |             |                |              |                | 1                 |                    |                  | 5      |   |
| Palle recuperate                | 4           | 1               | 6             | 5           | 4            | 4            | 5              | 6           | 1              | 5            | 10             | 2                 | 1                  |                  | 54     |   |
| <b>Dribbling</b>                |             |                 |               |             |              |              |                |             |                |              |                |                   |                    |                  |        |   |
| Palle perse                     | 20          | 6               | 10            | 11          | 12           | 18           | 18             | 9           | 2              | 7            | 15             | 7                 | 8                  |                  | 143    |   |
| Dribbling positivi              |             | 2               | 3             |             |              |              |                |             | 2              |              |                |                   | 1                  |                  | 8      |   |
| Dribbling negativi              |             |                 |               |             |              | 1            |                |             |                |              |                |                   | 2                  |                  | 3      |   |
| % dribbling positivi            |             | 100%            | 100%          |             |              |              |                |             | 100%           |              |                |                   | 33%                |                  | 73%    |   |
| Dribbling subiti                |             |                 | 2             |             |              |              | 3              |             |                | 2            | 1              |                   | 1                  | 1                | 10     |   |
| <b>Disciplina</b>               |             |                 |               |             |              |              |                |             |                |              |                |                   |                    |                  |        |   |
| Falli fatti                     |             | 1               | 3             |             |              | 2            | 3              | 1           | 1              | 2            | 1              |                   | 2                  |                  | 16     |   |
| Falli subiti                    |             |                 | 1             |             |              |              |                | 3           | 1              | 1            |                | 2                 | 4                  |                  | 12     |   |
| Fuorigioco                      |             |                 |               | 1           |              |              |                |             |                |              |                | 1                 |                    |                  | 2      |   |
| Rigori provocati                |             |                 |               |             |              |              |                |             |                |              |                |                   |                    |                  | 0      |   |
| Ammonizioni                     |             |                 | 1             |             |              |              |                |             |                |              |                |                   |                    |                  | 1      |   |
| Espulsioni                      |             |                 |               |             |              |              |                |             |                |              |                |                   |                    |                  | 0      |   |
| <b>Portiere</b>                 |             |                 |               |             |              |              |                |             |                |              |                |                   |                    |                  |        |   |
| Parate                          | 3           |                 |               |             |              |              |                |             |                |              |                |                   |                    |                  | 3      |   |



|                        |    |    |    |    |    |    |    |    |    |    |    |    |    |   |     |
|------------------------|----|----|----|----|----|----|----|----|----|----|----|----|----|---|-----|
| Rinvii dal fondo       | 12 | 12 |    |    |    |    |    |    |    |    |    |    |    |   |     |
| Prese alte             |    | 0  |    |    |    |    |    |    |    |    |    |    |    |   |     |
| Tiri subiti            | 11 | 11 |    |    |    |    |    |    |    |    |    |    |    |   |     |
| Gol subiti             |    | 0  |    |    |    |    |    |    |    |    |    |    |    |   |     |
| <b>Palloni giocati</b> |    |    |    |    |    |    |    |    |    |    |    |    |    |   |     |
| Palloni giocati        | 36 | 13 | 50 | 44 | 45 | 59 | 57 | 60 | 16 | 34 | 50 | 20 | 31 | 1 | 516 |

## 7. Disposizione tattica formazioni iniziali - SPAL



## 8. Disposizione tattica formazioni iniziali - Sampdoria

