


opta




Light Match Studio

Sampdoria - Milan

Serie A
37^a Giornata

29/07/2020





Allenatore: Claudio Ranieri

Allenatore: Stefano Pioli

Panchina:	
1	E. Audero (GK)
9	F. Bonazzoli
16	K. Askildsen (73')
17	A. La Gumina
20	G. Maroni (45')
21	L. Tonelli
23	M. Gabbiadini (73')
25	A. Ferrari
26	M. Lérís (45')
29	N. Murru
33	Kaique Rocha
91	A. Bertolacci (73')

Reti:	Assist:
0-1 Z. Ibrahimovic (4)	A. Rebic
0-2 H. Calhanoglu (52)	Z. Ibrahimovic
0-3 Z. Ibrahimovic (58)	H. Calhanoglu
1-3 K. Askildsen (87)	M. Lérís
1-4 Rafael Leão (90)	G. Bonaventura

Panchina:	
1	A. Begovic (GK)
90	Antonio Donnarumma (GK)
5	G. Bonaventura (62')
7	Samu Castillejo (62')
17	Rafael Leão (45')
20	L. Biglia (79')
33	R. Krunic
39	Lucas Paquetá (79')
43	Léo Duarte
93	D. Laxalt
94	M. Brescianini
98	D. Maldini

Arbitro: Fabrizio Pasqua

1. Statistiche di squadra

Sampdoria	Statistiche di squadra	Milan
1	Gol	4
0	Gol 1° tempo	1
6	Tiri nello specchio	9
11	Tiri fuori	7
2	Tiri respinti	4
3	Corner	6
5	Falli	6
2	Fuorigioco	3
1	Ammonizioni	1
0	Espulsioni	0
81.4%	Passaggi riusciti (%)	84.7%
8	Contrasti	10
38%	% contrasti vinti	80%
42.8%	Possesso palla	57.2%
53%	Vantaggio territoriale	47%
403	Passaggi effettuati	562
21	Cross effettuati (escl. corner)	7
117	Palle perse	117
51	Palle recuperate	50
39.7%	Possesso 1° tempo	60.3%
46.6%	Possesso 2° tempo	53.4%

2. Analisi Partita - Generale

Quantita' e qualita' di gioco	Sampdoria	Milan
Palloni giocati	577	722
% utili palle giocate	78%	83%
% giocate sulle fasce	58%	58%
Totale passaggi	403	562
Posizione		
Baricentro Medio	MEDIO (53.9m)	MEDIO (50.7m)
Lunghezza Squadra	MEDIO (38.4m)	MEDIO (38.2m)
Larghezza Squadra	49.5m	48.5m

3. Analisi Partita - Difesa

Caratteristiche	Sampdoria	Milan
Atteggiamento fuorigioco	ALTO (28.1m)	MOLTO ALTO (35.5m)
num fuorigioco provocati	3	2
Giocate di testa	63	64
Rinvii dal fondo	11	13
Rinvii di mano del portiere	5	2
Palle recuperate		
Palle recuperate	51	50
Recuperi palla/falli fatti	12.75	8.33
Atteggiamento recupero palla	MEDIO (36.9m)	MEDIO (37.4m)
Contrasti vinti	3	8
Palloni intercettati	20	16
Azioni difensive		
Interventi positivi in area	53	66
Prese alte	0	0
Parate	5	5

4. Analisi Partita - Attacco

Fase offensiva	Sampdoria	Milan
Lanci	55	56
Verticalizzazioni	142	170
Fuorigioco	2	3
Caratteristiche d'attacco		
Passaggi filtranti	0	3
Dribbling positivi	10	13
Sponde	9	12
Cross (incl. calci di punizione)	21	7
Corner	3	6
Falli subiti	6	4
Pericolosità offensiva		
Giocate utili in area avversaria	19	25
Tiri da dentro l'area	13	11
% di realizzazione	6%	25%
Tiri su palla inattiva	4	1

5. Statistiche individuali - Sampdoria

	Wladimiro Falcone	Tommaso Augello	Omar Colley	Barfosz Bereszynski	Maya Yoshida	Ronaldo Vieira	Karol Linetty	Fabio Depaoli	Jakub Jankto	Kristoffer Asklidsen	Gonzalo Maroni	Mehdi Léris	Andrea Bertolacci	Gastón Ramírez	Manolo Gabbiadini	Fabio Quagliarella	Totale
Minuti giocati	30	3	15	24	34	4	7	12	14	16	20	26	91	11	23	27	73
Sostituito	90	90	90	90	90	73 (91)	73 (16)	45 (26)	90	17	45	45	17	45 (20)	17	73 (23)	73
Presenza a partita iniziata										73 (7)	45 (11)	45 (12)	73 (4)		73 (27)		
Tentativi a rete																	
Gol										1							1
Tiri nello specchio										1	2			1		2	6
Tiri fuori			1				1	1	4			3				1	11
Tiri parati											2			1		2	5
Tiri respinti									1						1		2
Legni colpiti																	0
Tiri su calcio da fermo			1									1					2
Passaggi																	
Passaggi positivi	14	33	36	25	44	44	34	7	23	4	15	19	2	12	4	12	328
Passaggi negativi	14	9	5	6	10	4	5	3	3		4	3	1	1		7	75
Passaggi filtranti positivi																	0
Lanci positivi		2	3	1	9	4	2		1	2	1	1		3		1	30
Cross		6		4				2	4		1	3				1	21
Cross positivi				2					1		1						4
Sponde							1		2		1	1		2		2	9
Pull-back passes																	0
Occasioni create (incl. assist)		1		2	1			1			2	2		1	1	1	12
Assist												1					1
Duelli																	
Contrasti vinti						1						1	1				3
Contrasti persi			2	2			1										5
Duelli vinti	4	5	2	1	6		5		1		2	3	2	4	1	1	37
Duelli	5	8	6	2	12		7	2	3	2	6	4	6	8	2	4	77
Duelli aerei vinti	3	3			3		1		1			1					13
Duelli aerei	3	4	2	1	5		1	1	2		1	1		4		1	26
Palloni intercettati	1	4	4		3	1	1		1		2	1		2			20
Palle recuperate	8	5	2	3	6	4	6	3	1	1	4	2	3	1		2	51
Dribbling																	
Palle perse	14	18	6	10	11	7	7	6	9		6	6	3	3	2	9	117
Dribbling positivi		1				1	2				2	1		3			10
Dribbling negativi				1			1				1		2	1			6
% dribbling positivi		100%				100%	67%				67%	100%		75%			63%
Dribbling subiti			2		1	2	1	1	1		2	1	2				13
Disciplina																	
Falli fatti				1		1				2						1	5
Falli subiti						1	1						1	1	1	1	6
Fuorigioco								1								1	2
Rigori provocati																	0
Ammonizioni				1													1
Espulsioni																	0

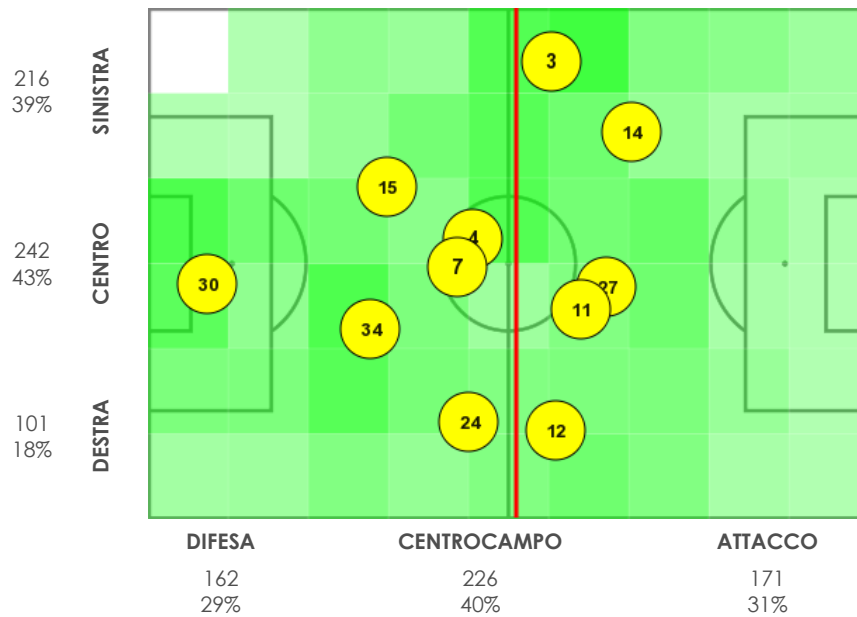
Portiere																	
Parate	5														5		
Rinvii dal fondo	11														11		
Prese alte															0		
Tiri subiti	16														16		
Gol subiti	4														4		
Palloni giocati																	
Palloni giocati	39	61	62	53	63	59	48	17	41	6	29	36	7	23	8	25	577

6. Statistiche individuali - Milan

	Gianluigi Donnarumma	Davide Calabria	Theo Hernández	Simon Kjær	Matteo Gabbia	Ismael Bennacer	Giacomo Bonaventura	Samu Castillejo	Hakan Calhanoglu	Ante Rebic	Lucas Biglia	Lucas Paquetá	Alexis Saelemaekers	Franck Kessié	Rafael Leão	Zlatan Ibrahimovic	Totale
Minuti giocati	99	2	19	24	46	4	5	7	10	18	20	39	56	79	17	21	79
Sostituito	62 (7)		90	90	90	90	28	28	62 (5)	45 (17)	11	11	90	79 (20)	45	79 (39)	79
Presenza a partita iniziata							62 (10)	62 (2)			79 (79)	79 (21)			45 (18)		
Tentativi a rete																	
Gol									1						1	2	4
Tiri nello specchio	1	1					1		1	1				1	1	2	9
Tiri fuori					1			1	2				1		1	1	7
Tiri parati	1	1					1			1				1			5
Tiri respinti							1	1		1						1	4
Legni colpiti																	0
Tiri su calcio da fermo																	0
Passaggi																	
Passaggi positivi	32	28	51	46	58	64	15	11	25	10	5	3	21	55	14	38	476
Passaggi negativi	9	9	5	9	7	6	2	2	8	1	1	1	4	6	6	10	86
Passaggi filtranti positivi									1								1
Lanci positivi	5	6	2	1	2	7	2		1				1	1			28
Cross		1	2					1	1	1		1					7
Cross positivi		1								1							2
Sponde							2	2	1	1			3		1	2	12
Pull-back passes			1														1
Occasioni create (incl. assist)			3			2	1	1	2	2					1	4	16
Assist							1		1	1						1	4
Duelli																	
Contrasti vinti					1	1		1				2	1	1		1	8
Contrasti persi											1				1		2
Duelli vinti	1	2	3	4	6	11	4	2	2	1	1	3	2	1	6	6	40
Duelli	3	2	5	5	11	4	5	1	7	2	2	4	6	3	9	10	77
Duelli aerei vinti	1	1	3	2	2								1		1	2	13
Duelli aerei	2	1	3	2	2		2	1	2		1	4			2	4	26
Palloni intercettati	1	3	1	3	3		1	1				1	1	1			16
Palle recuperate	5	3	4	3	4	7	3	4	1			2	3	9	1	1	50
Dribbling																	
Palle perse	9	9	8	9	7	10	3	6	14	6	1	3	6	6	8	12	117
Dribbling positivi						3	1	1		1		1			4	2	13
Dribbling negativi						1	1						1		2		5
% dribbling positivi						75%	50%	100%		100%		100%			67%	100%	72%
Dribbling subiti		1		1		4	1	1						2			10
Disciplina																	
Falli fatti				1	1					1	1					2	6
Falli subiti			1		1		1									1	4
Fuorigioco							1								1	1	3
Rigori provocati				1													1
Ammonizioni										1							1
Espulsioni																	0

Portiere																	
Parate	5												5				
Rinvii dal fondo	13												13				
Prese alte	1												1				
Tiri subiti	17												17				
Gol subiti	1												1				
Palloni giocati																	
Palloni giocati	50	46	74	65	75	87	23	22	45	21	8	11	37	68	31	59	722

7. Disposizione tattica formazioni iniziali - Sampdoria



8. Disposizione tattica formazioni iniziali - Milan

