


opta



**Serie A 2019/20
Season Review**



1. Opta Facts	5
1.1. Atalanta	5
1.2. Bologna.....	5
1.3. Brescia	5
1.4. Cagliari	6
1.5. Fiorentina	6
1.6. Genoa.....	6
1.7. Inter	6
1.8. Juventus	7
1.9. Lazio	7
1.10. Lecce	7
1.11. Milan.....	8
1.12. Napoli.....	8
1.13. Parma.....	8
1.14. Roma	9
1.15. Sampdoria.....	9
1.16. Sassuolo	9
1.17. SPAL.....	10
1.18. Torino.....	10
1.19. Udinese	10
1.20. Verona.....	11
2. Opta best XI - Serie A 2019/20.....	12
3. Classifica dettagliata.....	14
4. Classifica - Casa.....	15
5. Classifica - Trasferta.....	16
6. Classifica squadre - Gol fatti.....	17
7. Classifica squadre - Gol subiti	18
8. Quando i gol sono stati segnati	19
9. Quando i gol sono stati subiti.....	20
10. Da dove i gol sono stati segnati.....	21
11. Da dove i gol sono stati subiti	22
12. Come i gol sono stati segnati.....	23

13. Come i gol sono stati subiti	24
14. Gol fatti su palla inattiva.....	25
15. Gol subiti su palla inattiva	26
16. Expected Goals a favore	27
17. Expected Goals contro	28
18. Classifica squadre - Tiri totali e tiri nello specchio	29
19. Classifica squadre - % realizzativa (inc. tiri respinti)	30
20. Classifica squadre - Tiri subiti	31
21. Classifica squadre - Passaggi.....	32
22. Possesso palla.....	33
23. Disciplina	34
24. Classifica squadre - Età media: formazione titolare	35
25. Classifica squadre - Punti guadagnati da svantaggio.....	36
26. Classifica squadre - Punti persi da vantaggio.....	37
27. Classifica squadre - Gol su calcio piazzato (inc. rigori)	38
28. Classifica squadre - Rigori calciati e segnati	39
29. Classifica giocatori – Gol	40
30. Classifica giocatori – Assist	41
31. Classifica giocatori - Occasioni create.....	42
32. Classifica giocatori - Gol + assist	43
33. Classifica giocatori - Gol (esclusi rigori).....	44
34. Classifica giocatori - Passaggi.....	45
35. Classifica giocatori - Tiri	46
36. Classifica giocatori - Contrasti.....	47
37. Classifica giocatori - Palloni intercettati	47
38. Classifica giocatori - Parate, % parate	48
39. Classifica portieri - Gol evitati (min. 10 presenze).....	49
40. Classifica giocatori - Punti guadagnati con gol.....	50
41. Classifica giocatori - Primo marcatore.....	51
42. Classifica giocatori - % gol segnati dalla squadra	52
43. Serie A - Gol più rapidi	53
44. Serie A - Gol più tardivi	53

45. Serie A - Sequenze di passaggi più lunghe per gol 54

1. Opta Facts

1.1. Atalanta

L'Atalanta ha stabilito il proprio record di gol in un singolo campionato di Serie A (98), l'ultima squadra in grado di segnare così tante reti nel massimo campionato fu la Juventus nel 1951/52.

L'Atalanta in questo campionato ha stabilito sia il suo record di punti (78) che il suo record di vittorie (23) in una singola stagione di Serie A.

Luis Muriel (18) e Duvan Zapata (18) sono la coppia di giocatori dell'Atalanta ad aver realizzato più gol (36) in una singola stagione nella storia della Serie A.

Alejandro Gómez è l'unico giocatore dei cinque maggiori campionati europei ad aver servito almeno 10 assist in ciascuna delle ultime quattro stagioni.

1.2. Bologna

Il Bologna ha subito gol per 33 partite consecutive di Serie A, stabilendo il nuovo record negativo per una squadra nella storia della competizione.

Il Bologna ha subito 65 reti in questa Serie A: è la peggior stagione per reti subite dai rossoblù nel massimo campionato italiano.

Tra chi ha segnato almeno nove gol con la maglia del Bologna in Serie A nell'era dei tre punti a vittoria (dal 1994/95) solo Roberto Baggio (un gol ogni 105 minuti giocati) ha una media reti migliore di Musa Barrow (un gol ogni 150 minuti giocati).

Riccardo Orsolini ha stabilito il suo record di partecipazioni attive in una singola stagione in Serie A: 14, frutto di otto gol e sei assist.

1.3. Brescia

Il Brescia è retrocesso in Serie B per la 13ª volta: più di qualsiasi altra squadra nella storia del torneo (superato il Bari a 12).

Il Brescia è la squadra che ha perso più punti da situazione di vantaggio (34) in questa stagione nei cinque maggiori campionati europei.

Sandro Tonali è il più giovane giocatore ad aver fornito almeno sette assist nei Top-5 campionati europei 2019/20.

Stefano Sabelli è il giocatore che ha effettuato più contrasti in questo campionato (83).

1.4. Cagliari

Tra settembre e dicembre 2019, il Cagliari è rimasto imbattuto in 13 partite di Serie A (8V, 5N) per la prima volta dal 1972.

Il Cagliari, con le 12 reti di Giovanni Simeone e le 18 di João Pedro, ha mandato in doppia cifra di gol due giocatori in un singolo campionato di Serie A per la prima volta dalla stagione 2008/09 (Jeda e Acquafresca).

João Pedro è il miglior marcatore brasiliano dei top-5 campionati europei 2019/20, grazie a 18 gol realizzati.

Giovanni Simeone è stato il primo giocatore nella storia della SerieA ad aver trovato il gol in tutti i 12 mesi dell'anno.

1.5. Fiorentina

Nessuna squadra ha pareggiato più partite della Fiorentina in questo campionato (13), al pari del Verona.

Nel 2020, la Fiorentina è la squadra che ha subito meno gol (20) in Serie A.

Federico Chiesa è il primo giocatore italiano della Fiorentina ad andare in doppia cifra di gol in una singola stagione di Serie A da Federico Bernardeschi (11 nel 2016/17).

Nikola Milenkovic è il giocatore di movimento con il minutaggio più alto di questa Serie A (3257).

1.6. Genoa

Il Genoa ha subito 73 gol in questo campionato: è il record negativo del Grifone in una singola stagione in Serie A.

Solo la Lazio (18) ha avuto più rigori a favore del Genoa (16) nei cinque maggiori campionati europei in questa stagione.

Domenico Criscito ha trasformato otto rigori in questo campionato, superando il precedente record per un giocatore del Genoa dal 2004/05 (da quando Opta raccoglie questo dato) che apparteneva a Diego Milito nella stagione 2008/09, con sette gol dal dischetto.

Antonio Sanabria ha preso parte a otto gol in questo campionato (sei reti e due assist), tra Serie A e Liga solo nel 2015/16 ha fatto meglio (12 con lo Sporting Gijón).

1.7. Inter

L'Inter ha chiuso il campionato con 82 punti in classifica, eguagliando la stagione 2009/10. In tutte le precedenti occasioni, nell'era dei tre punti a vittoria, in cui i nerazzurri avevano guadagnato 79+ punti in Serie A avevano sempre vinto lo Scudetto.

Solo il Real Madrid (21) ha mandato in gol più giocatori diversi dell'Inter (18) in questa stagione nei cinque maggiori campionati europei.

Solo Stefano Nyers (26 reti) e Ronaldo (25) hanno segnato più gol di Romelu Lukaku (23) nella loro prima stagione in nerazzurro nel massimo campionato.

Romelu Lukaku è il giocatore che ha realizzato più gol in trasferta (15) nella sua stagione d'esordio nel massimo campionato italiano nella storia della Serie A a girone unico.

1.8. Juventus

La Juventus si è laureata Campione d'Italia per la nona stagione consecutiva: striscia record nella storia dei cinque maggiori campionati europei.

La Juventus ha subito 43 reti in questo campionato: solo una squadra ha vinto lo Scudetto subendo più reti in una singola stagione nella storia della Serie A a girone unico: sempre la Juventus nel 1957/58 (44).

Cristiano Ronaldo ha segnato 31 gol in questo campionato: nella storia della Juventus, solo Felice Borel ha fatto meglio in una singola stagione di Serie A (32 nel 1933/34).

Cristiano Ronaldo è il primo giocatore nella storia a segnare almeno 50 gol in Serie A, Liga e Premier League.

1.9. Lazio

I 78 punti conquistati dalla Lazio in questo torneo rappresentano un record per i biancocelesti in un singolo campionato di Serie A.

La Lazio è la squadra che ha guadagnato più punti da situazione di svantaggio (28) in questa stagione nei cinque maggiori campionati europei.

Luis Alberto-Immobile è la coppia di giocatori che si è scambiata più assist (otto) in questa Serie A: sei dello spagnolo per l'italiano e due del capocannoniere per il fantasista.

Ciro Immobile con 36 reti ha eguagliato il record di gol in una singola stagione di Serie A di Gonzalo Higuain, stabilito al San Paolo nell'ultima giornata del campionato 2015/16.

1.10. Lecce

Il Lecce è la squadra che ha mandato in gol più giocatori italiani diversi in questo campionato (ben 11).

Il Lecce è la prima squadra che, nell'era dei tre punti a vittoria, è retrocessa sul campo pur segnando ben 52 gol in una singola stagione di Serie A.

Grazie a Marco Mancosu (14 gol) e Gianluca Lapadula (11) il Lecce ha portato due giocatori in doppia cifra di reti in un singolo campionato di Serie A per la prima volta dalla stagione 2004/05 (Mirko Vucinic 19, Valeri Bojinov 11).

Gianluca Lapadula ha segnato 11 reti in questo campionato: record di gol per lui in una singola stagione di Serie A.

1.11. Milan

Il Milan ha segnato 63 gol in questo campionato, era dal 2012/13 che i rossoneri non realizzavano così tante reti in una singola stagione di Serie A (67 in quel caso).

Nel 2020, il Milan ha guadagnato 45 punti in 21 partite di Serie A, solo l'Atalanta (47) ha fatto meglio nel periodo.

Con Zlatan Ibrahimovic in campo il Milan ha guadagnato 2.1 punti in media in questo campionato, senza lo svedese la media punti dei rossoneri scende a 1.4.

Gianluigi Donnarumma è il portiere dei cinque maggiori campionati europei 2019/20 ad aver parato più rigori (cinque) in stagione considerando tutte le competizioni.

1.12. Napoli

Il Napoli ha ottenuto 62 punti in questo campionato, peggior stagione in termini di punti dei partenopei in Serie A dal 2011/12, quando chiusero al quinto posto.

A partire dalla scorsa stagione il Napoli è la prima squadra nei top-5 campionati europei ad aver colpito 50 legni (51 in totale per i partenopei).

Il Napoli è la squadra che ha subito meno firi in questo campionato (405, 10.7 di media a gara).

Con i 16 gol in questa stagione, Dries Mertens è diventato il miglior marcatore nella storia del Napoli in tutte le competizioni (125 reti), superando Marek Hamsik (121) e Diego Maradona (115).

1.13. Parma

Rispetto allo scorso campionato, il Parma ha guadagnato otto punti in più (49 vs 41) e segnato 15 gol in più (56 vs 41).

Nessuna squadra ha segnato più reti nei minuti di recupero finali di questo campionato rispetto al Parma (sette, come Bologna e Lazio).

Dejan Kulusevski è diventato il primo giocatore straniero ad andare in doppia cifra di reti in una singola stagione di Serie A prima dei 21 anni, a partire da Mauro Icardi ed Erik Lamela, nel 2013.

Con una tripletta all'andata e al ritorno contro il Genoa, Andreas Cornelius è diventato il terzo giocatore nella storia della Serie A a segnare 3+ gol sia all'andata che al ritorno contro una singola avversaria nella stessa stagione, dopo Kurt Hamrin nel 1957/58 (v Genoa) e Marco Borriello nel 2007/08 (v Udinese).

1.14. Roma

La Roma ha guadagnato più punti in trasferta (36) rispetto a quelli raccolti in casa (34) in una singola stagione di Serie A per la seconda volta nell'era dei tre punti a vittoria, dopo il 2017/18.

La Roma è la squadra che ha mandato in gol più marcatori (sette) nati dal 1996 in avanti in questo campionato.

Edin Dzeko è il quarto giocatore della Roma a segnare più di 15 gol in tre campionati di Serie A distinti, dopo Volk, Manfredini e Amadei. Con 106 reti ha raggiunto proprio Volk al quarto posto all-time dei marcatori giallorossi.

Lorenzo Pellegrini ha offerto nove assist ai compagni in questo campionato: l'ultimo giocatore italiano della Roma ad aver servito almeno 10 passaggi decisivi in un singolo torneo fu Francesco Totti nel 2013/14.

1.15. Sampdoria

Con Claudio Ranieri alla guida la Sampdoria ha guadagnato 39 punti in 31 giornate, i blucerchiati occuperebbero l'11ª posizione in Serie A nel periodo.

La Sampdoria è l'unica squadra a poter vantare almeno due giocatori in doppia cifra di reti in ciascuna delle ultime quattro stagioni di Serie A.

In questa stagione Fabio Quagliarella è arrivato a quota 164 gol in Serie A e si è portato al 17° posto della classifica dei marcatori all-time nel massimo campionato, a meno uno da Guglielmo Gabetto.

Dal 2013/14, nessun giocatore italiano ha segnato più gol su punizione diretta di Manolo Gabbiadini in Serie A (sei), al pari di Andrea Pirlo.

1.16. Sassuolo

In questo campionato, il Sassuolo ha stabilito il proprio record per gol segnati in una singola stagione di Serie A (69).

Nella storia del Sassuolo, sono otto le occasioni in cui un giocatore è andato in doppia cifra di gol in una singola stagione di Serie A, tre nel torneo appena concluso; i neroverdi non ne avevano infatti mai avuti più di due con almeno 10 reti in un singolo torneo.

Domenico Berardi ha preso parte attiva a 24 gol in questo campionato (14 reti, 10 assist), solo nel 2014/15 (25) ha partecipato a più reti in una singola stagione in Serie A.

Prima di Francesco Caputo nella storia del Sassuolo in Serie A nessuno era riuscito a segnare 21 gol in una singola stagione.

1.17. SPAL

La SPAL ha terminato la stagione con la retrocessione in Serie B per la terza volta nella sua storia, dopo quelle del 1963/64 e del 1967/68.

La SPAL ha perso 28 partite in questo campionato: nella storia della Serie A solo una squadra ha fatto peggio, il Benevento nel 2017/18 (29).

Da quando la Serie A è tornata a 20 squadre (dal 2004/05), solo il Pescara 2016/17 (18) ha raccolto meno punti della SPAL (20) in questo campionato.

Andrea Petagna è il 2° giocatore dei cinque maggiori campionati europei 2019/20 che ha segnato in percentuale più reti per la propria squadra (44%, 12 su 27 totali della formazione ferrarese), dietro solo a Ciro Immobile (46%).

1.18. Torino

Il Torino ha perso ben 20 partite in questo campionato, solo una volta ha fatto peggio in una singola stagione nella sua storia in Serie A: 21 sconfitte nel 2002/03.

Confrontando le ultime due stagioni di Serie A, il Torino è la squadra che ha ottenuto meno punti rispetto lo scorso campionato (-23): 40 nel 2019/20 rispetto ai 63 del 2018/19.

Andrea Belotti è diventato il primo giocatore del Torino nell'era dei tre punti a vittoria ad andare in rete per sette presenze di fila in Serie A, tra il mese di giugno e luglio 2020.

Andrea Belotti è diventato il primo giocatore del Torino a segnare almeno 15 reti in Serie A per due stagioni consecutive da Francesco Graziani e Paolo Pulici (entrambi nel 1975/76 e 1976/77).

1.19. Udinese

L'Udinese è la prima squadra a non aver ricevuto nemmeno un rigore a favore in una stagione di Serie A da quando Opta raccoglie questo tipo di dato (2005/06) – unica nei top-5 campionati europei 2019/20 senza alcun tiro dal dischetto.

Nessuna squadra ha collezionato più clean sheet dell'Udinese in questo campionato (14, al pari dell'Inter).

Juan Musso è il portiere che ha mantenuto la porta inviolata in più incontri interi in questo campionato (14); l'ultimo portiere dell'Udinese che ha fatto meglio in una singola stagione di Serie A era stato Samir Handanovic (17 clean sheet nel 2011/12).

Stefano Okaka ha segnato otto gol in questo campionato, record di marcature per lui in una singola stagione di Serie A.

1.20. Verona

Il Verona ha chiuso il campionato con 49 punti in classifica; considerando tre punti a vittoria da sempre, soltanto due volte i gialloblù hanno fatto meglio nella loro storia in Serie A: nel 1984/85 (58) e nel 2013/14 (54).

Il Verona ha mantenuto 10 volte la porta inviolata in questo campionato, nelle sue 10 precedenti partecipazioni in Serie A solo una volta aveva ottenuto più clean sheet (13 nel 1999/2000 con Cesare Prandelli alla guida).

Darko Lazovic ha fornito sette assist in questa Serie A: uno in più di quelli messi insieme nei due precedenti campionati con il Genoa (sei).

Matteo Pessina è il centrocampista italiano più giovane ad aver segnato almeno sette gol in questo campionato.

2. Opta best XI - Serie A 2019/20



- Tra i portieri con almeno 20 presenze in questo campionato, **Wojciech Szczesny** è quello che vanta la percentuale di parate più alta (74.4%).
- **Juan Cuadrado** è il giocatore che è stato coinvolto nella costruzione di sequenze su azione terminate con un tiro senza aver effettuato la conclusione o servito il passaggio al tiro in più occasioni (132) nel campionato massimo 2019/20.
- **Stefan de Vrij** è l'unico difensore centrale della Serie A 2019/20 ad aver segnato almeno tre gol e servito almeno tre assist (quattro reti e tre passaggi vincenti per lui).
- **Francesco Acerbi** è il giocatore di movimento che è stato saltato meno volte in dribbling (sei) in questo campionato fra quelli con più di 35 presenze in stagione.
- **Theo Hernández** è il difensore che ha portato a buon fine più dribbling in questa Serie A (57).
- **Luis Alberto** è il giocatore che ha servito più assist per il tiro dei compagni in questa Serie A, 106.
- **Fabián Ruiz** è il giocatore che ha effettuato più passaggi (2331) in questo campionato.
- Tra i giocatori con almeno 10 reti in questo campionato, **Paulo Dybala** è quello che ha segnato in percentuale più gol sullo 0-0: per l'argentino otto reti su 11 sono arrivate su questo punteggio, il 73%.
- **Alejandro Gómez** è il giocatore che ha servito più assist in questa Serie A, 16, più di ogni altro in una singola stagione negli ultimi 15 anni (e in generale da quando Opta raccoglie questo dato, dal 2004/05).
- **Cristiano Ronaldo** è il giocatore che ha portato più punti alla sua squadra con i gol realizzati in questo campionato: 24, grazie a 31 marcature.
- **Ciro Immobile** con 36 reti ha eguagliato il record di gol in una singola stagione di Serie A di Gonzalo Higuain, stabilito nel campionato 2015/16.

3. Classifica dettagliata

Pos	Squadra	G	V	N	P	Punti	GF	GS	DR	Forma	DU V	DU P	DU S	DU VC	DU SC	DU VF	DU SF	DA 0-0	DN GC	DN GS
1	Juventus	38	26	5	7	83	76	43	33	PPVPV	2	5	0	1	0	4	0	35	2	1
2	Inter	38	24	10	4	82	81	36	45	VVVNN	0	3	8	0	3	0	6	3	0	3
3	Atalanta	38	23	9	6	78	98	48	50	PVNVN	1	2	0	1	0	0	10	26	3	0
4	Lazio	38	24	6	8	78	79	42	37	PVVVP	1	5	0	0	2	1	0	5	1	5
5	Roma	38	21	7	10	70	77	51	26	VVVVN	0	4	8	0	4	0	4	23	6	9
6	Milan	38	19	9	10	66	63	46	17	VVNVV	0	2	12	0	6	0	7	20	0	20
7	Napoli	38	18	8	12	62	61	50	11	VPVPV	0	5	1	0	7	3	0	26	2	1
8	Sassuolo	38	14	9	15	51	69	63	6	PVPPN	1	4	0	1	0	2	0	17	1	0
9	Verona	38	12	13	13	49	47	51	-4	PVPNN	1	3	0	0	1	11	0	14	1	0
10	Fiorentina	38	12	13	13	49	51	48	3	VVPNV	0	3	2	0	4	0	1	3	1	3
11	Parma	38	14	7	17	49	56	57	-1	VPVVP	0	6	1	1	0	0	2	44	14	13
12	Bologna	38	12	11	15	47	52	65	-13	NPVPP	2	0	1	1	3	4	0	33	33	1
13	Udinese	38	12	9	17	45	37	51	-14	VPVVP	0	5	1	1	0	0	2	5	0	5
14	Cagliari	38	11	12	15	45	52	56	-4	PVPPN	1	4	0	0	1	5	0	6	1	0
15	Sampdoria	38	12	6	20	42	48	65	-17	NPPPV	4	0	1	2	0	2	1	17	5	2
16	Torino	38	11	7	20	40	46	68	-22	NPNNP	5	0	1	2	0	10	2	31	5	4
17	Genoa	38	10	9	19	39	47	73	-26	VPPVV	0	8	1	0	1	1	0	17	0	1
18	Lecce	38	9	8	21	35	52	85	-33	PVPVP	1	6	0	1	0	0	1	6	6	6
19	Brescia	38	6	7	25	25	35	79	-44	NPPPV	4	0	1	2	1	11	0	31	8	1
20	SPAL	38	5	5	28	20	27	77	-50	PPNPP	12	2	0	15	0	5	0	26	12	1

Chiave:

DUV/DUP/DUS=partite dall'ultima vittoria/dall'ultimo pareggio/dall'ultima sconfitta

DUVC/DUSC = Partite dall'ultima vittoria/sconfitta in casa

DUVF/DUSF = Partite dall'ultima vittoria/sconfitta fuori casa

Da 0-0 = partite dall'ultimo 0-0

DNGC= Partite dall'ultima dove non sono stati concessi gol

DNGS= Partite dall'ultima in cui non sono stati segnati gol

4. Classifica - Casa

Pos.	Squadra	G	V	N	P	GF	GS	DR	Punti
1	Juventus	19	16	2	1	46	17	29	50
2	Lazio	19	14	3	2	46	17	29	45
3	Inter	19	11	6	2	40	17	23	39
4	Atalanta	19	12	2	5	51	26	25	38
5	Roma	19	10	4	5	36	27	9	34
6	Milan	19	9	6	4	31	20	11	33
7	Napoli	19	10	3	6	31	24	7	33
8	Verona	19	9	5	5	29	25	4	32
9	Sassuolo	19	8	3	8	44	33	11	27
10	Cagliari	19	7	4	8	32	28	4	25
11	Torino	19	7	4	8	23	30	-7	25
12	Udinese	19	6	6	7	18	23	-5	24
13	Parma	19	7	2	10	26	24	2	23
14	Fiorentina	19	5	8	6	22	22	0	23
15	Bologna	19	5	8	6	25	29	-4	23
16	Sampdoria	19	6	4	9	25	30	-5	22
17	Genoa	19	7	1	11	24	31	-7	22
18	Lecce	19	4	5	10	30	41	-11	17
19	Brescia	19	3	5	11	21	34	-13	14
20	SPAL	19	2	4	13	16	40	-24	10

5. Classifica - Trasferta

Pos.	Squadra	G	V	N	P	GF	GS	DR	Punti
1	Inter	19	13	4	2	41	19	22	43
2	Atalanta	19	11	7	1	47	22	25	40
3	Roma	19	11	3	5	41	24	17	36
4	Lazio	19	10	3	6	33	25	8	33
5	Milan	19	10	3	6	32	26	6	33
6	Juventus	19	10	3	6	30	26	4	33
7	Napoli	19	8	5	6	30	26	4	29
8	Fiorentina	19	7	5	7	29	26	3	26
9	Parma	19	7	5	7	30	33	-3	26
10	Sassuolo	19	6	6	7	25	30	-5	24
11	Bologna	19	7	3	9	27	36	-9	24
12	Udinese	19	6	3	10	19	28	-9	21
13	Cagliari	19	4	8	7	20	28	-8	20
14	Sampdoria	19	6	2	11	23	35	-12	20
15	Lecce	19	5	3	11	22	44	-22	18
16	Verona	19	3	8	8	18	26	-8	17
17	Genoa	19	3	8	8	23	42	-19	17
18	Torino	19	4	3	12	23	38	-15	15
19	Brescia	19	3	2	14	14	45	-31	11
20	SPAL	19	3	1	15	11	37	-26	10





















6. Classifica squadre - Gol fatti

Pos.	Squadra	Gol fatti
1	Atalanta	98
2	Inter	81
3	Lazio	79
4	Roma	77
5	Juventus	76
6	Sassuolo	69
7	Milan	63
8	Napoli	61
9	Parma	56
10	Bologna	52
11	Lecce	52
12	Cagliari	52
13	Fiorentina	51
14	Sampdoria	48
15	Genoa	47
16	Verona	47
17	Torino	46
18	Udinese	37
19	Brescia	35
20	SPAL	27





















7. Classifica squadre - Gol subiti

Pos.	Squadra	Gol subiti	Clean Sheets
1	Inter	36	14
2	Lazio	42	11
3	Juventus	43	12
4	Milan	46	12
5	Fiorentina	48	11
6	Atalanta	48	10
7	Napoli	50	7
8	Udinese	51	14
9	Verona	51	10
10	Roma	51	7
11	Cagliari	56	7
12	Parma	57	6
13	Sassuolo	63	7
14	Sampdoria	65	9
15	Bologna	65	2
16	Torino	68	7
17	Genoa	73	7
18	SPAL	77	3
19	Brescia	79	6
20	Lecce	85	3





















8. Quando i gol sono stati segnati

Squadra	0-15		16-30		31-45		46-60		61-75		76-90	
 Atalanta	7	7%	16	16%	18	18%	19	19%	19	19%	19	19%
 Bologna	5	10%	9	17%	8	15%	10	19%	6	12%	14	27%
 Brescia	6	17%	6	17%	5	14%	6	17%	6	17%	6	17%
 Cagliari	4	8%	10	19%	7	13%	9	17%	10	19%	12	23%
 Fiorentina	5	10%	9	18%	7	14%	6	12%	10	20%	14	27%
 Genoa	4	9%	8	17%	13	28%	6	13%	6	13%	10	21%
 Inter	10	12%	14	17%	15	19%	13	16%	16	20%	13	16%
 Juventus	8	11%	9	12%	14	18%	15	20%	14	18%	16	21%
 Lazio	9	11%	14	18%	14	18%	11	14%	13	16%	18	23%
 Lecce	3	6%	7	13%	10	19%	8	15%	12	23%	12	23%
 Milan	6	10%	11	17%	5	8%	18	29%	10	16%	13	21%
 Napoli	8	13%	5	8%	12	20%	10	16%	12	20%	14	23%
 Parma	6	11%	9	16%	14	25%	9	16%	6	11%	12	21%
 Roma	7	9%	14	18%	14	18%	18	23%	15	19%	9	12%
 SPAL	2	7%	8	30%	5	19%	5	19%	4	15%	3	11%
 Sampdoria	3	6%	1	2%	12	25%	6	12%	11	23%	15	31%
 Sassuolo	5	7%	12	17%	13	19%	10	14%	17	25%	12	17%
 Torino	7	15%	7	15%	5	11%	9	20%	10	22%	8	17%
 Udinese	5	14%	5	14%	10	27%	2	5%	3	8%	12	32%
 Verona	8	17%	7	15%	5	11%	10	21%	5	11%	12	26%





















9. Quando i gol sono stati subiti

Squadra	0-15		16-30		31-45		46-60		61-75		76-90	
 Atalanta	9	19%	8	17%	7	15%	8	17%	7	15%	9	19%
 Bologna	5	8%	14	22%	12	18%	11	17%	11	17%	12	18%
 Brescia	4	5%	13	16%	14	18%	14	18%	18	23%	16	20%
 Cagliari	6	11%	7	12%	9	16%	12	21%	10	18%	12	21%
 Fiorentina	2	4%	10	21%	8	17%	6	12%	9	19%	13	27%
 Genoa	7	10%	3	4%	19	26%	14	19%	12	16%	18	25%
 Inter	4	11%	5	14%	4	11%	8	22%	5	14%	10	28%
 Juventus	2	5%	7	16%	6	14%	8	19%	9	21%	11	26%
 Lazio	3	7%	13	31%	9	21%	7	17%	4	10%	6	14%
 Lecce	8	9%	12	14%	15	18%	16	19%	14	16%	20	24%
 Milan	6	13%	3	7%	9	20%	8	17%	8	17%	12	26%
 Napoli	4	8%	14	28%	4	8%	7	14%	10	20%	11	22%
 Parma	6	11%	7	12%	13	23%	12	21%	10	18%	9	16%
 Roma	9	18%	9	18%	6	12%	10	20%	8	16%	9	18%
 SPAL	11	14%	10	13%	13	17%	15	19%	11	14%	17	22%
 Sampdoria	9	14%	12	18%	11	17%	11	17%	12	18%	10	15%
 Sassuolo	9	14%	12	19%	12	19%	7	11%	12	19%	11	17%
 Torino	6	9%	13	19%	10	15%	10	15%	16	24%	13	19%
 Udinese	4	8%	4	8%	14	27%	7	14%	10	20%	12	24%
 Verona	4	8%	5	10%	11	22%	9	18%	9	18%	13	25%





















10. Da dove i gol sono stati segnati

Squadra	Dentro area		Fuori area		Calci da fermo		Rigore		Totale
 Atalanta	71	72%	16	16%	4	4%	7	7%	98
 Bologna	41	79%	5	10%	1	2%	5	10%	52
 Brescia	27	77%	3	9%	1	3%	4	11%	35
 Cagliari	35	67%	13	25%	0	0%	4	8%	52
 Fiorentina	37	73%	4	8%	1	2%	9	18%	51
 Genoa	27	57%	7	15%	2	4%	11	23%	47
 Inter	58	72%	13	16%	0	0%	10	12%	81
 Juventus	50	66%	11	14%	2	3%	13	17%	76
 Lazio	55	70%	7	9%	2	3%	15	19%	79
 Lecce	33	63%	6	12%	2	4%	11	21%	52
 Milan	45	71%	7	11%	3	5%	8	13%	63
 Napoli	46	75%	10	16%	0	0%	5	8%	61
 Parma	48	86%	4	7%	0	0%	4	7%	56
 Roma	54	70%	8	10%	3	4%	12	16%	77
 SPAL	19	70%	3	11%	0	0%	5	19%	27
 Sampdoria	29	60%	7	15%	3	6%	9	19%	48
 Sassuolo	56	81%	5	7%	3	4%	5	7%	69
 Torino	32	70%	7	15%	0	0%	7	15%	46
 Udinese	32	86%	5	14%	0	0%	0	0%	37
 Verona	33	70%	5	11%	1	2%	8	17%	47





















11. Da dove i gol sono stati subiti

Squadra	Dentro area		Fuori area		Calci da fermo		Rigore		Totale
 Atalanta	34	71%	6	13%	2	4%	6	12%	48
 Bologna	49	75%	8	12%	2	3%	6	9%	65
 Brescia	60	76%	9	11%	1	1%	9	11%	79
 Cagliari	44	79%	5	9%	0	0%	7	12%	56
 Fiorentina	30	63%	7	15%	2	4%	9	19%	48
 Genoa	51	70%	12	16%	3	4%	7	10%	73
 Inter	30	83%	3	8%	0	0%	3	8%	36
 Juventus	30	70%	3	7%	1	2%	9	21%	43
 Lazio	29	69%	5	12%	1	2%	7	17%	42
 Lecce	64	75%	9	11%	1	1%	11	13%	85
 Milan	30	65%	10	22%	1	2%	5	11%	46
 Napoli	37	74%	5	10%	1	2%	7	14%	50
 Parma	40	70%	9	16%	1	2%	7	12%	57
 Roma	40	78%	1	2%	1	2%	9	18%	51
 SPAL	55	71%	12	16%	3	4%	7	9%	77
 Sampdoria	46	71%	11	17%	0	0%	8	12%	65
 Sassuolo	47	75%	7	11%	1	2%	8	13%	63
 Torino	47	69%	8	12%	3	4%	10	15%	68
 Udinese	33	65%	8	16%	2	4%	8	16%	51
 Verona	32	63%	8	16%	2	4%	9	18%	51





















12. Come i gol sono stati segnati

Squadra	Testa		Sinistro		Destro		Altro		Autogol		Totale
 Atalanta	14	14%	37	38%	45	46%	0	0%	2	2%	98
 Bologna	7	13%	12	23%	29	56%	0	0%	4	8%	52
 Brescia	7	20%	9	26%	18	51%	0	0%	1	3%	35
 Cagliari	10	19%	6	12%	34	65%	0	0%	2	4%	52
 Fiorentina	10	20%	11	22%	27	53%	0	0%	3	6%	51
 Genoa	8	17%	21	45%	17	36%	0	0%	1	2%	47
 Inter	20	25%	21	26%	39	48%	0	0%	1	1%	81
 Juventus	7	9%	21	28%	45	59%	0	0%	3	4%	76
 Lazio	3	4%	19	24%	54	68%	1	1%	2	3%	79
 Lecce	11	21%	14	27%	26	50%	1	2%	0	0%	52
 Milan	6	10%	19	30%	35	56%	0	0%	3	5%	63
 Napoli	12	20%	19	31%	29	48%	0	0%	1	2%	61
 Parma	9	16%	21	38%	23	41%	0	0%	3	5%	56
 Roma	13	17%	25	32%	35	45%	0	0%	4	5%	77
 SPAL	4	15%	12	44%	11	41%	0	0%	0	0%	27
 Sampdoria	7	15%	25	52%	16	33%	0	0%	0	0%	48
 Sassuolo	4	6%	27	39%	38	55%	0	0%	0	0%	69
 Torino	11	24%	11	24%	22	48%	0	0%	2	4%	46
 Udinese	10	27%	10	27%	17	46%	0	0%	0	0%	37
 Verona	10	21%	11	23%	23	49%	1	2%	2	4%	47





















13. Come i gol sono stati subiti

Squadra	Testa	Sinistro	Destro	Altro	Autogol	Totale
 Atalanta	8 17%	9 19%	28 58%	0 0%	3 6%	48
 Bologna	10 15%	22 34%	31 48%	1 2%	1 2%	65
 Brescia	15 19%	21 27%	40 51%	0 0%	3 4%	79
 Cagliari	9 16%	20 36%	23 41%	1 2%	3 5%	56
 Fiorentina	8 17%	13 27%	27 56%	0 0%	0 0%	48
 Genoa	11 15%	27 37%	33 45%	0 0%	2 3%	73
 Inter	2 6%	15 42%	18 50%	0 0%	1 3%	36
 Juventus	6 14%	10 23%	27 63%	0 0%	0 0%	43
 Lazio	9 21%	15 36%	17 40%	0 0%	1 2%	42
 Lecce	11 13%	31 36%	40 47%	0 0%	3 4%	85
 Milan	8 17%	11 24%	26 57%	0 0%	1 2%	46
 Napoli	8 16%	15 30%	26 52%	0 0%	1 2%	50
 Parma	14 25%	17 30%	26 46%	0 0%	0 0%	57
 Roma	7 14%	21 41%	23 45%	0 0%	0 0%	51
 SPAL	15 19%	19 25%	40 52%	0 0%	3 4%	77
 Sampdoria	11 17%	19 29%	31 48%	0 0%	4 6%	65
 Sassuolo	14 22%	10 16%	34 54%	1 2%	4 6%	63
 Torino	5 7%	22 32%	38 56%	0 0%	3 4%	68
 Udinese	4 8%	22 43%	25 49%	0 0%	0 0%	51
 Verona	8 16%	12 24%	30 59%	0 0%	1 2%	51

14. Gol fatti su palla inattiva

Pos.	Squadra	Rigore	Corner	Pun. dirette	Pun. indirette	Su rimessa laterale	Totale	% Gol su palla inattiva
1	 Lecce	11	7	2	3	0	23	44.2%
2	 Brescia	4	6	1	4	0	15	42.9%
3	 Fiorentina	9	10	1	1	0	21	41.2%
4	 Genoa	11	3	2	2	0	18	38.3%
5	 Juventus	13	10	2	4	0	29	38.2%
6	 Sampdoria	9	4	3	1	1	18	37.5%
7	 Torino	7	8	0	2	0	17	37.0%
8	 SPAL	5	3	0	2	0	10	37.0%
9	 Verona	8	5	1	2	1	17	36.2%
10	 Roma	12	10	3	1	0	26	33.8%
11	 Bologna	5	9	1	1	1	17	32.7%
12	 Inter	10	11	0	4	1	26	32.1%
13	 Lazio	15	7	2	1	0	25	31.6%
14	 Milan	8	3	3	4	0	18	28.6%
15	 Napoli	5	7	0	5	0	17	27.9%
16	 Atalanta	7	13	4	3	0	27	27.6%
17	 Parma	4	5	0	2	2	13	23.2%
18	 Cagliari	4	3	0	4	1	12	23.1%
19	 Sassuolo	5	4	3	0	0	12	17.4%
20	 Udinese	0	4	0	1	0	5	13.5%

15. Gol subiti su palla inattiva

Pos.	Squadra	Rigore	Corner	Pun. dirette	Pun. indirette	Su rimessa laterale	Totale	% Gol su palla inattiva
1	 Torino	10	8	3	4	1	26	38.2%
2	 Sassuolo	8	11	1	4	0	24	38.1%
3	 Lazio	7	7	1	0	1	16	38.1%
4	 Verona	9	7	2	1	0	19	37.3%
5	 Atalanta	6	5	2	3	1	17	35.4%
6	 Roma	9	5	1	3	0	18	35.3%
7	 Parma	7	10	1	2	0	20	35.1%
8	 Juventus	9	3	1	2	0	15	34.9%
9	 Udinese	8	4	2	3	0	17	33.3%
10	 Fiorentina	9	5	2	0	0	16	33.3%
11	 Brescia	9	11	1	4	1	26	32.9%
12	 Milan	5	5	1	4	0	15	32.6%
13	 Sampdoria	8	10	0	3	0	21	32.3%
14	 Genoa	7	7	3	2	2	21	28.8%
15	 Lecce	11	11	1	1	0	24	28.2%
16	 Bologna	6	6	2	4	0	18	27.7%
17	 Cagliari	7	4	0	4	0	15	26.8%
18	 Napoli	7	4	1	1	0	13	26.0%
19	 Inter	3	5	0	0	1	9	25.0%
20	 SPAL	7	4	3	2	0	16	20.8%

16. Expected Goals a favore

Pos.	Squadra	Expected Goals	Gol	Differenza (Gol - Expected Goals)
1	Atalanta	84.4	98	13.6
2	Roma	74.5	77	2.5
3	Juventus	71.8	76	4.2
4	Inter	69.3	81	11.7
5	Lazio	68.5	79	10.5
6	Milan	64.1	63	-1.1
7	Napoli	62.1	61	-1.1
8	Bologna	57.5	52	-5.5
9	Lecce	55.9	52	-3.9
10	Fiorentina	54.6	51	-3.6
11	Sassuolo	54.4	69	14.6
12	Verona	50.9	47	-3.9
13	Sampdoria	50.8	48	-2.8
14	Genoa	49.5	47	-2.5
15	Parma	48.7	56	7.3
16	Torino	46.3	46	-0.3
17	Brescia	44.1	35	-9.1
18	Udinese	42.6	37	-5.6
19	Cagliari	42.4	52	9.6
20	SPAL	41	27	-14

17. Expected Goals contro

Pos.	Squadra	Expected Goals contro	Gol subiti	Differenza (Gol subiti - Expected Goals contro)
1	Inter	41.1	36	-5.1
2	Atalanta	41.7	48	6.3
3	Napoli	45.3	50	4.7
4	Juventus	45.6	43	-2.6
5	Milan	45.7	46	0.3
6	Fiorentina	49.4	48	-1.4
7	Roma	50	51	1
8	Lazio	51.8	42	-9.8
9	Udinese	53.8	51	-2.8
10	Verona	54.4	51	-3.4
11	Bologna	55.6	65	9.4
12	Sampdoria	55.7	65	9.3
13	Genoa	60.5	73	12.5
14	Cagliari	60.7	56	-4.7
15	Torino	61.7	68	6.3
16	Sassuolo	62.5	63	0.5
17	Parma	65.3	57	-8.3
18	SPAL	69.4	77	7.6
19	Brescia	75.7	79	3.3
20	Lecce	87.2	85	-2.2

18. Classifica squadre - Tiri totali e tiri nello specchio

Pos.	Squadra	Tiri totali	Tiri nello specchio
1	Atalanta	710	269
2	Napoli	688	232
3	Juventus	679	243
4	Roma	644	216
5	Milan	619	197
6	Inter	619	230
7	Lazio	580	224
8	Sampdoria	561	175
9	Bologna	555	168
10	Sassuolo	553	198
11	Fiorentina	549	183
12	Lecce	528	183
13	SPAL	469	126
14	Udinese	469	143
15	Parma	464	154
16	Torino	446	153
17	Cagliari	444	142
18	Verona	444	157
19	Genoa	436	156
20	Brescia	418	144

19. Classifica squadre - % realizzativa (inc. tiri respinti)

Pos.	Squadra	% realizzativa
1	Atalanta	13.8
2	Lazio	13.6
3	Inter	13.1
4	Sassuolo	12.5
5	Parma	12.1
6	Roma	12.0
7	Cagliari	11.7
8	Juventus	11.2
9	Genoa	10.8
10	Verona	10.6
11	Torino	10.3
12	Milan	10.2
13	Lecce	9.9
14	Bologna	9.4
15	Fiorentina	9.3
16	Napoli	8.9
17	Sampdoria	8.6
18	Brescia	8.4
19	Udinese	7.9
20	SPAL	5.8





















20. Classifica squadre - Tiri subiti

Pos.	Squadra	Tiri subiti	Tiri subiti nello specchio
1	Napoli	405	143
2	Atalanta	419	142
3	Roma	428	161
4	Fiorentina	443	162
5	Milan	444	156
6	Inter	457	120
7	Juventus	470	165
8	Sampdoria	508	180
9	Lazio	514	156
10	Sassuolo	516	187
11	Bologna	539	195
12	Udinese	589	195
13	Genoa	590	202
14	Verona	591	176
15	Cagliari	616	198
16	Torino	619	209
17	SPAL	656	233
18	Parma	676	214
19	Brescia	696	238
20	Lecce	699	261





















21. Classifica squadre - Passaggi

Pos.	Squadra	Passaggi riusciti	% passaggi riusciti
1	Napoli	20176	88.2
2	Juventus	19113	88.0
3	Sassuolo	17700	86.8
4	Atalanta	16892	83.9
5	Inter	16211	85.1
6	Milan	16045	84.5
7	Lazio	15030	84.2
8	Roma	14936	84.7
9	Bologna	13630	81.7
10	Genoa	13332	81.2
11	Lecce	12681	81.8
12	Fiorentina	12617	81.6
13	Verona	12483	78.1
14	Udinese	12464	81.3
15	SPAL	12352	81.1
16	Cagliari	12194	80.5
17	Torino	11706	79.7
18	Parma	11300	79.4
19	Sampdoria	11000	77.5
20	Brescia	9766	75.5

22. Possesso palla

Pos.		Squadra	% Possesso stagionale
1		Napoli	59.6%
2		Juventus	58.5%
3		Sassuolo	58.4%
4		Atalanta	57.5%
5		Milan	55.3%
6		Inter	53.9%
7		Roma	52.6%
8		Bologna	52.5%
9		Lazio	50.1%
10		Verona	49.8%
11		Genoa	49.1%
12		Torino	47.4%
13		Fiorentina	47.1%
14		SPAL	46.5%
15		Cagliari	45.3%
16		Lecce	44.3%
17		Udinese	43.9%
18		Parma	43.4%
19		Sampdoria	42.0%
20		Brescia	39.5%

23. Disciplina

	Squadra	Falli commessi	Ammonizioni	Seconde ammonizioni	Rossi diretti
	Bologna	595	103	3	4
	Genoa	571	97	5	5
	Torino	606	87	5	2
	Sampdoria	563	101	5	2
	Inter	563	98	3	4
	Roma	541	103	4	3
	Cagliari	534	103	3	3
	Fiorentina	546	99	3	3
	Milan	545	93	2	4
	SPAL	541	95	1	3
	Verona	555	83	2	5
	Brescia	504	89	3	3
	Sassuolo	498	97	1	2
	Atalanta	534	78	1	1
	Lecce	469	93	2	3
	Juventus	508	83	2	1
	Lazio	462	97	1	2
	Parma	519	81	0	1
	Udinese	506	73	2	1
	Napoli	421	74	0	2

24. Classifica squadre - Età media: formazione titolare

Pos.	Squadra	Anni	Giorni
1	Milan	25	97
2	Fiorentina	25	290
3	Brescia	26	40
4	Verona	26	207
5	Sampdoria	26	250
6	Sassuolo	26	342
7	Udinese	27	19
8	Roma	27	137
9	Genoa	27	139
10	Napoli	27	166
11	Atalanta	27	299
12	Bologna	27	303
13	Torino	27	333
14	Cagliari	27	361
15	SPAL	28	2
16	Inter	28	59
17	Lazio	28	234
18	Juventus	29	64
19	Lecce	29	68
20	Parma	29	172

25. Classifica squadre - Punti guadagnati da svantaggio

Pos.	Squadra	Punti guadagnati da svantaggio
1	Lazio	28
2	Atalanta	26
3	Roma	20
4	Sampdoria	19
5	Inter	19
6	Bologna	19
7	Milan	16
8	Verona	15
9	Sassuolo	14
10	Napoli	14
11	Juventus	12
12	Torino	12
13	Parma	11
14	SPAL	11
15	Cagliari	11
16	Lecce	11
17	Fiorentina	8
18	Genoa	8
19	Udinese	7
20	Brescia	5

26. Classifica squadre - Punti persi da vantaggio

Pos.	Squadra	Punti persi da vantaggio
1	Brescia	34
2	Torino	27
3	Udinese	27
4	Verona	25
5	Parma	24
6	Inter	22
7	Cagliari	21
8	Juventus	21
9	SPAL	19
10	Bologna	18
11	Atalanta	17
12	Sassuolo	16
13	Milan	14
14	Fiorentina	13
15	Genoa	13
16	Napoli	13
17	Lazio	12
18	Roma	11
19	Sampdoria	8
20	Lecce	4

27. Classifica squadre - Gol su calcio piazzato (inc. rigori)

Pos.	Squadra	Gol su calcio piazzato	% gol su calcio piazzato
1	Juventus	29	38%
2	Atalanta	27	28%
3	Inter	26	32%
4	Roma	26	34%
5	Lazio	25	32%
6	Lecce	23	44%
7	Fiorentina	21	41%
8	Genoa	18	38%
9	Milan	18	29%
10	Sampdoria	18	38%
11	Bologna	17	33%
12	Napoli	17	28%
13	Torino	17	37%
14	Verona	17	36%
15	Brescia	15	43%
16	Parma	13	23%
17	Cagliari	12	23%
18	Sassuolo	12	17%
19	SPAL	10	37%
20	Udinese	5	14%

28. Classifica squadre - Rigori calciati e segnati

Pos.	Squadra	Rigori calciati	Gol su rigore
1	Lazio	18	15
2	Genoa	16	11
3	Lecce	15	11
4	Juventus	14	13
5	Roma	14	12
6	Sampdoria	12	9
7	Inter	11	10
8	Fiorentina	11	9
9	Atalanta	10	7
10	Milan	9	8
11	Verona	9	8
12	Torino	8	7
13	SPAL	7	5
14	Bologna	6	5
15	Sassuolo	6	5
16	Cagliari	6	4
17	Parma	6	4
18	Napoli	5	5
19	Brescia	4	4
20	Udinese	0	0

29. Classifica giocatori – Gol

Pos.	Giocatore	Gol
1	Ciro Immobile	36
2	Cristiano Ronaldo	31
3	Romelu Lukaku	23
4	Francesco Caputo	21
5	Duván Zapata	18
5	João Pedro	18
5	Luis Muriel	18
8	Edin Dzeko	16
8	Andrea Belotti	16
10	Josip Ilicic	15
11	Domenico Berardi	14
11	Marco Mancosu	14
11	Lautaro Martínez	14
14	Giovanni Simeone	12
14	Andreas Cornelius	12
14	Andrea Petagna	12
17	Gianluca Lapadula	11
17	Ante Rebic	11
17	Manolo Gabbiadini	11
17	Jeremie Boga	11
17	Paulo Dybala	11
17	Fabio Quagliarella	11
17	Arkadiusz Milik	11
24	Zlatan Ibrahimovic	10
24	Federico Chiesa	10
24	Kevin Lasagna	10
24	Dejan Kulusevski	10

30. Classifica giocatori – Assist

Pos.	Giocatore	Assist
1	Alejandro Gómez	16
2	Luis Alberto	15
3	Domenico Berardi	10
4	Lorenzo Pellegrini	9
4	Ciro Immobile	9
4	Hakan Calhanoglu	9
7	Robin Gosens	8
7	Dejan Kulusevski	8
7	Alexis Sánchez	8
10	Dries Mertens	7
10	Francesco Caputo	7
10	Antonio Candreva	7
10	Radja Nainggolan	7
10	José Callejón	7
10	Seko Fofana	7
10	Rodrigo Bentancur	7
10	Sandro Tonali	7
10	Edin Dzeko	7
10	Darko Lazović	7

31. Classifica giocatori - Occasioni create

Pos.	Giocatore	Occasioni create (incl. Assist)
1	Luis Alberto	106
2	Alejandro Gómez	102
3	Lorenzo Insigne	86
4	Erick Pulgar	83
5	Dejan Kulusevski	78
6	Rodrigo de Paul	77
7	Hakan Calhanoglu	70
8	Paulo Dybala	69
9	Sandro Tonali	68
10	Lorenzo Pellegrini	65
11	José Callejón	63
12	Domenico Berardi	60
13	Ciro Immobile	59
14	Miguel Veloso	58
15	Miralem Pjanic	56
15	Aleksandar Kolarov	56
17	Riccardo Orsolini	55
17	Josip Ilicic	55
19	Darko Lazovic	54
19	Roberto Soriano	54
19	Edin Dzeko	54

32. Classifica giocatori - Gol + assist

Pos.	Giocatore	Gol	Assist	Gol + assist
1	Ciro Immobile	36	9	45
2	Cristiano Ronaldo	31	5	36
3	Francesco Caputo	21	7	28
4	Romelu Lukaku	23	2	25
5	Domenico Berardi	14	10	24
5	Duván Zapata	18	6	24
7	Alejandro Gómez	7	16	23
7	Edin Dzeko	16	7	23
9	João Pedro	18	4	22
10	Luis Alberto	6	15	21
11	Josip Ilicic	15	5	20
12	Andrea Belotti	16	3	19
12	Luis Muriel	18	1	19
14	Hakan Calhanoglu	9	9	18
14	Dejan Kulusevski	10	8	18
15	Robin Gosens	9	8	17
15	Paulo Dybala	11	6	17
15	Lautaro Martínez	14	3	17
19	Dries Mertens	9	7	16
19	Federico Chiesa	10	6	16
19	Marco Mancosu	14	2	16

33. Classifica giocatori - Gol (esclusi rigori)

Pos.	Giocatore	Gol (esclusi rigori)	Gol
1	Ciro Immobile	22	36
2	Francesco Caputo	19	21
2	Cristiano Ronaldo	19	31
4	Duván Zapata	17	18
4	Romelu Lukaku	17	23
6	Edin Dzeko	16	16
7	Josip Ilčić	15	15
8	João Pedro	14	18
9	Andreas Cornelius	12	12
9	Giovanni Simeone	12	12
9	Lautaro Martínez	12	14
9	Domenico Berardi	12	14
9	Luis Muriel	12	18
14	Ante Rebić	11	11
14	Arkadiusz Milik	11	11
14	Jeremie Boga	11	11
17	Kevin Lasagna	10	10
17	Manolo Gabbiadini	10	11
17	Paulo Dybala	10	11

34. Classifica giocatori - Passaggi

Pos.	Giocatore	Passaggi	% passaggi riusciti
1	Fabián Ruiz	2331	90.7
2	Leonardo Bonucci	2114	86.9
3	Manuel Locatelli	2113	88.0
4	Marcelo Brozovic	2080	89.9
5	Luis Alberto	2074	83.5
6	Juan Cuadrado	2026	89.5
7	Francesco Acerbi	2024	89.9
8	Milan Skriniar	1998	92.1
9	Marten de Roon	1997	86.8
10	Giovanni Di Lorenzo	1997	87.8
11	Alessio Romagnoli	1984	90.7
12	Piotr Zielinski	1943	87.9
13	Miralem Pjanic	1908	90.4
14	Berat Djimsiti	1817	86.0
15	Ismael Bennacer	1762	88.3
16	Alejandro Gómez	1719	85.3
17	Mário Rui	1711	84.6
18	Nikola Milenkovic	1704	87.4
19	Sofyan Amrabat	1694	88.1
20	Sergej Milinkovic-Savic	1693	77.1

35. Classifica giocatori - Tiri

Pos.	Giocatore	Tiri totali (incl. ribattuti)	Tiri nello specchio	% tiri nello specchio (escl. ribattuti)
1	Cristiano Ronaldo	208	80	56.3
2	Ciro Immobile	142	71	59.7
3	Lautaro Martínez	125	46	51.1
4	Edin Dzeko	122	47	50.5
5	Lorenzo Insigne	121	44	49.4
6	Domenico Berardi	120	46	59.7
7	Federico Chiesa	111	45	53.6
8	Andrea Petagna	110	34	43.0
9	Andrea Belotti	104	41	54.7
10	Fabio Quagliarella	102	36	50.7
11	Hakan Calhanoglu	101	34	48.6
12	Paulo Dybala	100	36	46.8
13	Romelu Lukaku	99	47	62.7
14	Luis Alberto	98	28	40.6
15	Alejandro Gómez	95	41	58.6
16	Riccardo Orsolini	90	25	36.8
17	Duván Zapata	89	37	52.9
18	Sergej Milinkovic-Savic	87	26	37.7
19	Giovanni Simeone	87	30	42.3
20	João Pedro	87	37	50.0

36. Classifica giocatori - Contrasti

Pos.	Giocatore	Contrasti
1	Stefano Sabelli	83
2	José Luis Palomino	81
3	Matteo Darmian	81
4	Marten de Roon	77
5	Manuel Locatelli	76
6	Erick Pulgar	73
7	Marko Rog	69
8	Juan Cuadrado	67
9	Marcelo Brozovic	67
10	Ismael Bennacer	67
11	Marco Faraoni	67
12	Gabriel Strefezza	64
13	Dimitri Bisoli	64
14	Bremer	63
15	Hernani	61

37. Classifica giocatori - Palloni intercettati

Pos.	Giocatore	Palloni intercettati
1	Cristian Romero	75
2	Bremer	75
3	Armando Izzo	71
4	Nicolas Nkoulou	70
5	José Luis Palomino	61
6	Gianluca Mancini	59
7	Stefano Sabelli	58
8	Omar Colley	58
9	Chris Smalling	56
10	Alessio Romagnoli	56
11	Germán Pezzella	54
12	Simone Missiroli	54
13	Ismael Bennacer	54
14	Koray Günter	54
15	Riccardo Gagliolo	53
16	Domenico Criscito	53

38. Classifica giocatori - Parate, % parate

Pos.	Giocatore	Parate	% parate
1	Gabriel	157	67.0
2	Juan Musso	145	73.7
3	Luigi Sepe	140	72.5
4	Salvatore Sirigu	139	68.0
5	Jesse Joronen	126	67.9
6	Lukasz Skorupski	124	66.0
7	Marco Silvestri	119	73.1
8	Thomas Strakosha	114	72.9
9	Emil Audero	109	64.5
10	Etrit Berisha	107	70.5
11	Gianluigi Donnarumma	101	70.4
12	Bartłomiej Dragowski	100	69.1
13	Wojciech Szczesny	96	74.4
14	Andrea Consigli	93	62.8
15	Pau López	88	65.9
16	Samir Handanovic	81	71.2
17	Pierluigi Gollini	81	65.9
18	Alessio Cragno	69	76.7
19	Robin Olsen	68	73.6
20	Mattia Perin	67	63.5

39. Classifica portieri - Gol evitati (min. 10 presenze)

Pos.	Portiere	Expected Goals on target conceded	Gol subiti (escl. autogol)	Differenza (xGoT totali - gol subiti)
1	Wojciech Szczesny	38.14	33	5.14
2	Etrit Berisha	45.69	42	3.69
3	Thomas Strakosha	44.51	41	3.51
4	Marco Silvestri	45.5	42	3.5
5	Luigi Sepe	56.43	53	3.43
6	Juan Musso	53.54	51	2.54
7	Robin Olsen	23.92	22	1.92
8	Alessio Cragno	21.68	20	1.68
9	Pau López	45.59	45	0.59
10	Gianluigi Donnarumma	41.49	41	0.49

Gol evitati: in base al modello degli Expected Goals On Target di Opta, è stato calcolato per ogni tiro nello specchio la probabilità che esso ha di essere trasformato in rete. Se un tiro nello specchio ha 0.5 di expected goals on target, significa che una conclusione di quel tipo in un caso su due diventa rete.

Premesso questo, per ogni portiere è stata calcolata poi la differenza tra gli Expected Goals On Target subiti e le reti incassate (al netto degli autogol).

Esempio: un portiere ha affrontato un totale di 113 tiri nello specchio, che aveva complessivamente probabilità di creare 30 gol, ma ne ha subiti solo 23; quindi ha evitato sette reti.

Questo modello dà un valore più qualitativo delle parate effettuate, perché un portiere potrebbe ad esempio avere effettuato tantissime parate, ma su tiri deboli da 30 metri (quindi con un xG On Target molto basso). Viceversa, un portiere può avere fatto una sola parata sull'unico tiro subito in tutto il match, ma se ha compiuto un miracolo su un tiro molto difficile questo sarà evidenziato dall'xG On Target molto alto della conclusione parata.

40. Classifica giocatori - Punti guadagnati con gol

Pos.	Giocatore	Gol	Punti guadagnati con gol dalla propria squadra
1	Cristiano Ronaldo	31	24
2	Ciro Immobile	36	23
3	Romelu Lukaku	23	19
4	Edin Dzeko	16	15
5	Luis Muriel	18	15
6	Lautaro Martínez	14	14
7	Marco Mancosu	14	12
7	Francesco Caputo	21	12
7	João Pedro	18	12
7	Riccardo Orsolini	8	12
11	Musa Barrow	9	11
11	Rodrigo Palacio	7	11
11	Dries Mertens	9	11
11	Andrea Petagna	12	11
15	Gianluca Lapadula	11	10
15	Domenico Berardi	14	10
16	Stefano Okaka	8	9
16	Lorenzo Insigne	8	9
16	Ruslan Malinovskyi	8	9
16	Dejan Kulusevski	10	9
16	Jordan Veretout	6	9
16	Duván Zapata	18	9
16	Andrea Belotti	16	9
16	Theo Hernández	6	9

Questa tabella è elaborata in base a quanti punti avrebbe raccolto la squadra in oggetto, qualora un determinato giocatore non avesse segnato in quella partita. Ad esempio: una tripletta in un match vinto per 5-1 non porta punti, mentre un gol realizzato in un 1-1 finale porta un punto; due gol in un 2-1 ne portano tre; due in un 2-0 ne portano due e così via.

41. Classifica giocatori - Primo marcatore

Pos.	Giocatore	Primo marcatore
1	Cristiano Ronaldo	11
2	Paulo Dybala	8
2	Ciro Immobile	8
4	Francesco Caputo	7
4	Lautaro Martínez	7
4	Stefano Okaka	7
7	Romelu Lukaku	6
8	Andrea Belotti	5
8	Ante Rebic	5
8	Dries Mertens	5
8	Alfredo Donnarumma	5
8	Goran Pandev	5
8	Duván Zapata	5
8	Andrea Petagna	5
8	Edin Dzeko	5
8	Dejan Kulusevski	5
8	João Pedro	5

42. Classifica giocatori - % gol segnati dalla squadra

Pos.	Giocatore	Squadra	Gol segnati	% gol della squadra
1	Ciro Immobile	Lazio	36	46%
2	Andrea Petagna	SPAL	12	44%
3	Cristiano Ronaldo	Juventus	31	41%
4	Andrea Belotti	Torino	16	35%
5	João Pedro	Cagliari	18	35%
6	Francesco Caputo	Sassuolo	21	30%
7	Romelu Lukaku	Inter	23	28%
8	Kevin Lasagna	Udinese	10	27%
9	Marco Mancosu	Lecce	14	27%
10	Giovanni Simeone	Cagliari	12	23%

43. Serie A - Gol più rapidi

Data	Minuto esatto	Giocatore	Squadra	Avversario	Casa/trasferta
01/08/2020	00:50	D'Ambrosio	Inter	Atalanta	Trasferta
26/07/2020	01:02	Palacio	Bologna	Lecce	Casa
20/10/2019	01:04	Martínez	Inter	Sassuolo	Trasferta
19/07/2020	01:16	Lyanco (autogol)	Fiorentina	Torino	Casa
30/09/2019	01:19	Kulusevski	Parma	Torino	Casa
14/07/2020	01:29	Pasalic	Atalanta	Brescia	Casa
23/02/2020	01:40	Marusic	Lazio	Genoa	Trasferta
09/07/2020	01:41	Lazovic	Verona	Inter	Casa
26/07/2020	01:59	Okaka	Udinese	Cagliari	Trasferta
04/07/2020	02:05	Dybala	Juventus	Torino	Casa

44. Serie A - Gol più tardivi

Data	Minuto esatto	Giocatore	Squadra	Avversario	Casa/trasferta
16/12/2019	97:28	Caicedo	Lazio	Cagliari	Trasferta
03/02/2020	97:26	Mertens	Napoli	Sampdoria	Trasferta
05/07/2020	96:19	Pinamonti	Genoa	Udinese	Trasferta
28/06/2020	96:10	Rogério	Sassuolo	Verona	Casa
02/12/2019	95:51	Cerri	Cagliari	Sampdoria	Casa
12/07/2020	95:43	Cutrone	Fiorentina	Verona	Casa
30/10/2019	95:16	Ronaldo	Juventus	Genoa	Casa
05/07/2020	95:08	Donnarumma	Brescia	Verona	Casa
24/11/2019	94:45	Dzemaili	Bologna	Parma	Casa
22/09/2019	94:36	Castagne	Atalanta	Fiorentina	Casa

45. Serie A - Sequenze di passaggi più lunghe per gol

Data	Minuto	Giocatore	Squadra	Avversario	Numero passaggi prima del gol
08/12/2019	36	Filip Djuricic	Sassuolo	Cagliari	26
06/10/2019	80	Gonzalo Higuaín	Juventus	Inter	24
01/03/2020	62	Duván Zapata	Atalanta	Lecce	23
01/09/2019	43	Domenico Berardi	Sassuolo	Sampdoria	22
02/11/2019	19	Nicolò Zaniolo	Roma	Napoli	22
01/03/2020	47	Josip Ilicic	Atalanta	Lecce	22
01/12/2019	50	Mattia Valoti	SPAL	Inter	19
06/01/2020	43	Robin Gosens	Atalanta	Parma	19
04/07/2020	87	Koffi Djidji	Juventus	Torino	19