


opta




Light Match Studio

Lazio - Sampdoria

Serie A
23ª Giornata

20/02/2021





Allenatore: Simone Inzaghi

Allenatore: Claudio Ranieri

Panchina:	
71	M. Alia (GK)
81	Gabriel Pereira (GK)
13	N. Armini
16	M. Parolo
18	G. Escalante (63', 89')
20	F. Caicedo (86')
32	D. Cataldi
92	J. Akpa Akpro (55')
94	V. Muriqi (64')
96	M. Fares (56')

Reti:
1-0 Luis Alberto (24)

Assist:
S. Milinkovic-Savic

Panchina:	
30	N. Ravaglia (GK)
34	K. Letica (GK)
8	V. Verre
9	E. Torregrossa (81')
14	J. Jankto (45')
16	K. Askildsen
19	V. Regini
21	L. Tonelli
23	M. Gabbiadini
24	B. Bereszynski (45')
26	M. Lérís
38	M. Damsgaard (67')

Arbitro: Davide Massa

1. Statistiche di squadra

Lazio	Statistiche di squadra	Sampdoria
1	Gol	0
1	Gol 1° tempo	0
6	Tiri nello specchio	0
3	Tiri fuori	4
3	Tiri respinti	6
4	Corner	5
14	Falli	17
4	Fuorigioco	0
4	Ammonizioni	3
0	Espulsioni	0
84.0%	Passaggi riusciti (%)	76.5%
12	Contrasti	20
75%	% contrasti vinti	50%
56.5%	Possesso palla	43.5%
42%	Vantaggio territoriale	58%
518	Passaggi effettuati	366
7	Cross effettuati (escl. corner)	23
137	Palle perse	154
59	Palle recuperate	61
63.6%	Possesso 1° tempo	36.4%
48.4%	Possesso 2° tempo	51.6%

2. Analisi Partita - Generale

Quantita' e qualita' di gioco	Lazio	Sampdoria
Palloni giocati	735	591
% utili palle giocate	81%	71%
% giocate sulle fasce	57%	61%
Totale passaggi	518	366
Posizione		
Baricentro Medio	MOLTO BASSO (44m)	ALTO (54.8m)
Lunghezza Squadra	LUNGO (40.9m)	LUNGO (40.7m)
Larghezza Squadra	43.5m	50.2m

3. Analisi Partita - Difesa

Caratteristiche	Lazio	Sampdoria
Atteggiamento fuorigioco	0	ALTO (28.5m)
num fuorigioco provocati	0	4
Giocate di testa	71	63
Rinvii dal fondo	8	5
Rinvii di mano del portiere	4	10
Palle recuperate		
Palle recuperate	59	61
Recuperi palla/falli fatti	4.54	3.81
Atteggiamento recupero palla	BASSO (34.2m)	MEDIO (37.0m)
Contrasti vinti	9	10
Palloni intercettati	16	15
Azioni difensive		
Interventi positivi in area	79	38
Prese alte	0	0
Parate	0	5

4. Analisi Partita - Attacco

Fase offensiva	Lazio	Sampdoria
Lanci	53	52
Verticalizzazioni	192	156
Fuorigioco	4	0
Caratteristiche d'attacco		
Passaggi filtranti	2	0
Dribbling positivi	12	14
Sponde	4	1
Cross (incl. calci di punizione)	7	27
Corner	4	5
Falli subiti	16	13
Pericolosità offensiva		
Giocate utili in area avversaria	19	23
Tiri da dentro l'area	8	9
% di realizzazione	11%	0%
Tiri su palla inattiva	1	1

5. Statistiche individuali - Lazio

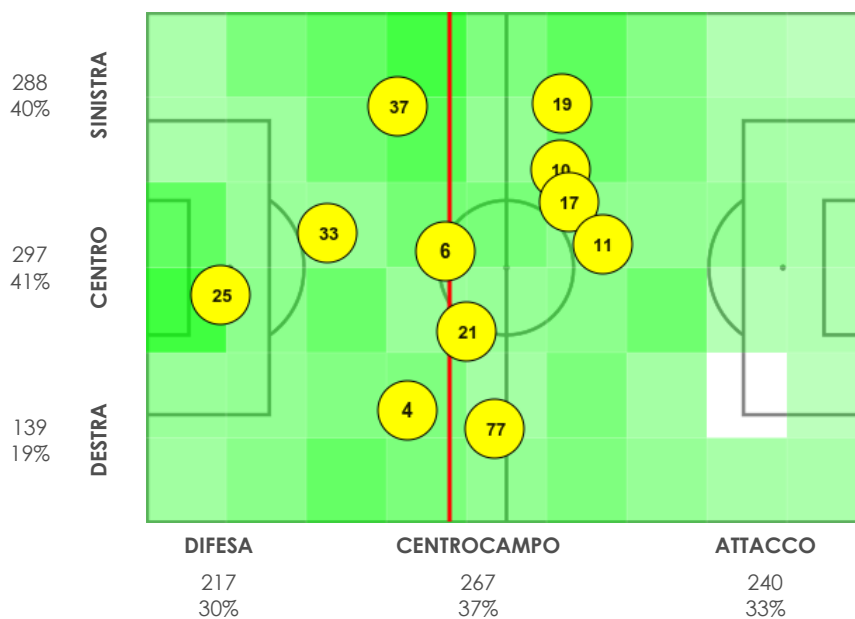
	Pepe Reina	Patric	Francesco Acerbi	Mateo Musacchio	Lucas Leiva	Luis Alberto	Gonzalo Escalante	Senad Lulic	Sergej Milinkovic-Savic	Adam Marusic	Jean-Daniel Akpa Akpro	Mohamed Fares	Joaquin Correa	Ciro Immobile	Felipe Caicedo	Vedat Muriqi	Totale
Minuti giocati	25	4	33	37	6	10	18	19	21	77	92	96	11	17	20	94	
Sostituito	90	90	90	90	63 (18)	64 (94)	27	56 (96)	90	90	35	34	55 (92)	86 (20)	4	26	
Presenza a partita iniziata							63 (6)				55 (11)	56 (19)			86 (17)	64 (10)	
Tentativi a rete																	
Gol						1											1
Tiri nello specchio						2		1		1		1		1			6
Tiri fuori						1								2			3
Tiri parati						1		1		1		1		1			5
Tiri respinti									1				1			1	3
Legni colpiti																	0
Tiri su calcio da fermo																	0
Passaggi																	
Passaggi positivi	29	38	55	33	54	42	14	13	58	22	7	10	28	22	2	8	435
Passaggi negativi	11	4	8	1	6	16	1	4	13	3	4	1	3	5	2	1	83
Passaggi filtranti positivi									1								1
Lanci positivi	10	2	4		4		1		4	2			2				29
Cross		1			1	1		1	1	2							7
Cross positivi								1	1								2
Sponde					1	1								1		1	4
Pull-back passes														1			1
Occasioni create (incl. assist)						1		1	2				2	2			8
Assist									1								1
Duelli																	
Contrasti vinti		1			2	1			1		1	1			1	1	9
Contrasti persi		1	1				1										3
Duelli vinti	2	3	5	2	7	2	2		11	2	1	3	8	3	2	3	56
Duelli	2	8	6	6	13	11	5	3	16	11	3	4	12	7	3	5	115
Duelli aerei vinti	1		3		3	1			5			1			1	1	16
Duelli aerei	1		3	2	4	1	1		8	2		1	1		2	2	28
Palloni intercettati		1	2	1	6		3		1			2					16
Palle recuperate	5	2	7	2	5	9	2	4	7	6		4		5	1		59
Dribbling																	
Palle perse	11	6	10	5	7	24	1	9	19	13	4	3	7	11	3	4	137
Dribbling positivi	1	1			1		1		2	1			5				12
Dribbling negativi						3		2		4		1	3	1			14
% dribbling positivi	100%	100%			100%		100%		100%	20%			63%				46%
Dribbling subiti		1			4	4			2	1	1			1			14
Disciplina																	
Falli fatti		4		1	1	1	2	2		1	1	1					14
Falli subiti			1	2	1				3	1		1	3	3		1	16
Fuorigioco									1					1		2	4
Rigori provocati																	0
Ammonizioni		1					1	1		1							4
Espulsioni																	0

Portiere																	
Parate														0			
Rinvii dal fondo	4													4			
Prese alte														0			
Tiri subiti	4													4			
Gol subiti														0			
Palloni giocati																	
Palloni giocati	47	57	79	50	73	74	21	28	93	55	16	22	48	44	6	22	735

6. Statistiche individuali - Sampdoria

	Emil Audero	Omar Colley	Maya Yoshida	Bartosz Bereszynski	Alex Ferrari	Tommaso Augello	Adrien Silva	Albin Ekdal	Jakub Jankto	Mikkel Damsgaard	Antonio Candreva	Ernesto Torregrossa	Keita Baldé	Gastón Ramírez	Fabio Quagliarella	Totale	
	1	15	22	24	25	3	5	6	14	38	87	9	10	11	27		
Minuti giocati	90	90	45	45	90	90	90	90	45	23	81	9	67	45	90		
Sostituito			45 (24)								81 (9)		67 (38)	45 (14)			
Presenza a partita iniziata				45 (22)					45 (11)	67 (10)		81 (87)					
Tentativi a rete																	
Gol																	0
Tiri nello specchio																	0
Tiri fuori									1						3	4	
Tiri parati																	0
Tiri respinti				1		1		1			1				2	6	
Legni colpiti																	0
Tiri su calcio da fermo																	0
Passaggi																	
Passaggi positivi	6	35	13	14	28	34	41	25	9	8	28	3	9	12	15	280	
Passaggi negativi	7	9	3	4	8	7	7	6	9	2	11	2		2	9	86	
Passaggi filtranti positivi																0	
Lanci positivi	3	3	1	1	3		6		1		5		1	1		25	
Cross				2		4			2	3	10		1		1	23	
Cross positivi										2	2					5	
Sponde														1		1	
Pull-back passes																0	
Occasioni create (incl. assist)						1				1		1	1	1	1	6	
Assist																0	
Duelli																	
Contrasti vinti		1			1	2	2		1		1	1		1		10	
Contrasti persi		1	1		1		4	1		1	1					10	
Duelli vinti		7	2	1	2	5	12	7	3	4	4	1	2	3	6	59	
Duelli		13	4	2	7	8	18	16	5	8	6	2	9	8	9	115	
Duelli aerei vinti		3				1	1	2	1						4	12	
Duelli aerei		6		1		2	2	4	1	1			3	2	6	28	
Palloni intercettati		3	2		2		5	3								15	
Palle recuperate	12	4		3	5	8	10	9	3		4		1	1	1	61	
Dribbling																	
Palle perse	7	9	4	8	10	16	13	10	13	10	23	5	7	8	11	154	
Dribbling positivi		1		1		2	4	2		1	1		1	1		14	
Dribbling negativi				1	1	1	1			1		1				6	
% dribbling positivi	100%			50%		67%	80%	100%		50%	100%		100%	100%		70%	
Dribbling subiti		1			1	1		3	1	1	2			1	1	12	
Disciplina																	
Falli fatti		2	2		3		2	2		1			4	1		17	
Falli subiti		1	1				1	2	1	2	1		1	1	2	13	
Fuorigioco																0	
Rigori provocati																0	
Ammonizioni		1					1	1								3	
Espulsioni																0	
Portiere																	
Parate	5															5	

7. Disposizione tattica formazioni iniziali - Lazio



8. Disposizione tattica formazioni iniziali - Sampdoria

