


opta




Light Match Studio

Milan - Sampdoria

Serie A
Giornata 29

03/04/2021





Allenatore: Stefano Pioli

Allenatore: Claudio Ranieri

Panchina:	
1	C. Tatarusanu
	Antonio Donnarumma
90	
5	Diogo Dalot
8	S. Tonali
12	A. Rebic
15	J. Hauge
18	S. Meité
20	P. Kalulu
46	M. Gabbia

Refi:
0-1 F. Quagliarella (57)
1-1 J. Hauge (87)

Assist:

Panchina:	
30	N. Ravaglia
34	K. Letica
8	V. Verre
10	Keita Baldé
11	G. Ramírez
14	J. Jankto
16	K. Askildsen
19	V. Regini
20	A. La Gumina
22	M. Yoshida
25	A. Ferrari
26	M. Lérís

Arbitro: Marco Piccinini

1. Statistiche di squadra

Milan	Statistiche di squadra	Sampdoria
1	Gol	1
0	Gol 1° tempo	0
3	Tiri nello specchio	4
3	Tiri fuori	2
8	Tiri respinti	0
5	Corner	5
15	Falli	15
9	Fuorigioco	2
2	Ammonizioni	3
0	Espulsioni	1
84.7%	Passaggi riusciti (%)	72.6%
7	Contrasti	18
71%	% contrasti vinti	61%
63.3%	Possesso palla	36.7%
52%	Vantaggio territoriale	48%
593	Passaggi effettuati	336
15	Cross effettuati (escl. corner)	13
150	Palle perse	136
69	Palle recuperate	63
53.7%	Possesso 1° tempo	46.3%
72.8%	Possesso 2° tempo	27.2%

2. Analisi Partita - Generale

Quantita' e qualita' di gioco	Milan	Sampdoria
Palloni giocati	792	536
% utili palle giocate	81%	74%
% giocate sulle fasce	60%	55%
Totale passaggi	593	336
Posizione		
Baricentro Medio	ALTO (54.7m)	MOLTO BASSO (43.2m)
Lunghezza Squadra	CORTA (34.4m)	LUNGO (42.3m)
Larghezza Squadra	47m	45.3m

3. Analisi Partita - Difesa

Caratteristiche	Milan	Sampdoria
Atteggiamento fuorigioco	MOLTO BASSO (4.9m)	MOLTO ALTO (29.7m)
num fuorigioco provocati	2	9
Giocate di testa	71	78
Rinvii dal fondo	2	8
Rinvii di mano del portiere	4	2
Palle recuperate		
Palle recuperate	69	63
Recuperi palla/falli fatti	4.60	4.20
Atteggiamento recupero palla	MEDIO (37.5m)	MOLTO BASSO (30.2m)
Contrasti vinti	5	11
Palloni intercettati	12	17
Azioni difensive		
Interventi positivi in area	54	58
Prese alte	2	0
Parate	3	1

4. Analisi Partita - Attacco

Fase offensiva	Milan	Sampdoria
Lanci	41	64
Verticalizzazioni	225	142
Fuorigioco	9	2
Caratteristiche d'attacco		
Passaggi filtranti	1	0
Dribbling positivi	11	6
Sponde	5	1
Cross (incl. calci di punizione)	16	16
Corner	5	5
Falli subiti	15	15
Pericolosità offensiva		
Giocate utili in area avversaria	28	16
Tiri da dentro l'area	7	4
% di realizzazione	17%	17%
Tiri su palla inattiva	3	1

5. Statistiche individuali - Milan

	Gianluigi Donnarumma	Theo Hernández	Pierre Kalulu	Fikayo Tomori	Simon Kjær	Alexis Saelemaekers	Ismaël Bennacer	Samu Castillejo	Sandro Tonali	Hakan Calhanoglu	Jens Petter Hauge	Rade Krunic	Franck Kessié	Zlatan Ibrahimovic	Ante Rebic	Totale
Minuti giocati	99	19	20	23	24	56	4	7	8	10	15	33	79	11	12	
Sostituito	90	90	45	90	90	45 (20)	60 (8)	74 (15)	30	90	16	60 (12)	90	90	30	
Presenza a partita iniziata			45 (56)						60 (4)		74 (7)				60 (33)	
Tentativi a rete																
Gol											1					1
Tiri nello specchio										1	1				1	3
Tiri fuori		1											1		1	3
Tiri parati										1					1	2
Tiri respinti										3			3	1	1	8
Legni colpiti													1			1
Tiri su calcio da fermo													1			1
Passaggi																
Passaggi positivi	29	59	29	52	53	14	39	25	32	43	9	21	59	28	10	502
Passaggi negativi	3	6	4	15	8	5	8	7	4	8		2	10	8	3	91
Passaggi filtranti positivi																0
Lanci positivi	4	1		5	4	1		1	2	2			4			24
Cross		2	7			2		1	1	1				1		15
Cross positivi									1	1						2
Sponde							1			1		1			2	5
Pull-back passes																0
Occasioni create (incl. assist)									2	2	1		1	2		8
Assist																0
Duelli																
Contrasti vinti		1		1	1					2						5
Contrasti persi								1				1				2
Duelli vinti	1	4		6	3	3	3	7	4	2	1	3	5	4	2	48
Duelli	1	10	1	11	6	6	10	11	4	5	7	6	13	6	7	104
Duelli aerei vinti	1			5	2	2							5	1		16
Duelli aerei	1			8	2	3	3	3		1		2	8	1	1	33
Palloni intercettati		5		1	2	1				1			1		1	12
Palle recuperate	7	15	5	8	6		6	5	3	7		1	4	1	1	69
Dribbling																
Palle perse	3	15	11	16	8	8	11	9	6	20	4	3	17	14	5	150
Dribbling positivi						1	2	3	1	1	1				2	11
Dribbling negativi		4									3		1		1	9
% dribbling positivi						100%	100%	100%	100%	100%	25%				67%	55%
Dribbling subiti				1	1	1	1				2					6
Disciplina																
Falli fatti		2	1	1	2	1	1			1		1	2	1	2	15
Falli subiti		3		1			1	3	1	1		2		3		15
Fuorigioco								1				1		4	3	9
Rigori provocati																0
Ammonizioni						1	1									2
Espulsioni																0
Portiere																
Parate	3															3

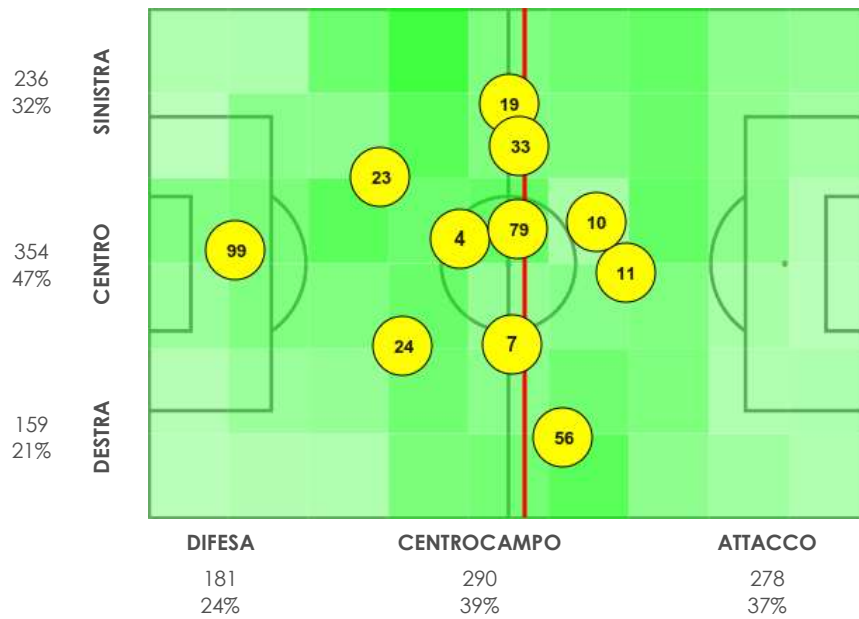
Rinvii dal fondo	2																		2	
Prese alte	2																			2
Tiri subiti	6																			6
Gol subiti	1																			1
Palloni giocati																				
Palloni giocati	41	99	46	77	69	27	58	45	45	74	17	29	89	52	24				792	

6. Statistiche individuali - Sampdoria

	Emil Audero	Tommaso Augello	Omar Colley	Lorenzo Tonelli	Maya Yoshida	Bartosz Bereszynski	Adrien Silva	Valerio Verre	Kristoffer Asklidsen	Morten Thorsby	Mehdi Lérís	Mikkel Damsgaard	Antonio Candreva	Keita Baldé	Manolo Gabbiadini	Fabio Quagliarella	Totale
	1	3	15	21	22	24	5	8	16	18	26	38	87	10	23	27	
Minuti giocati	90	89	90	90	1	90	59	1	28	90	1	89	89	6	62	84	84
Sostituito		89 (22)										90 (8)	90 (26)		62 (16)	84 (10)	
Presenza a partita iniziata					89 (3)			90 (38)	62 (23)		90 (87)			84 (27)			
Tentativi a rete																	
Gol																1	1
Tiri nello specchio		1								1					1	1	4
Tiri fuori				1												1	2
Tiri parati		1								1					1		3
Tiri respinti																	0
Legni colpiti																	0
Tiri su calcio da fermo										1							1
Passaggi																	
Passaggi positivi	17	31	30	22		26	27		3	21		17	26	2	12	10	244
Passaggi negativi	16	5	6	6		7	7		2	10		10	13	2	6	2	92
Passaggi filtranti positivi																	0
Lanci positivi	8	1	3	1		2	5			1		2			2	2	27
Cross		4				1			1			1	6				13
Cross positivi		1											2				3
Sponde																1	1
Pull-back passes																	0
Occasioni create (incl. assist)		1											2			1	4
Assist																	0
Duelli																	
Contrasti vinti		1				5	1					1	3				11
Contrasti persi		1				1				1			4				7
Duelli vinti		6	1	4		7	5	1		6		12	10	1		3	56
Duelli		7	2	9		9	9	2	1	13		22	14	5	5	6	104
Duelli aerei vinti		2	1	2			3				5						17
Duelli aerei		2	1	4			3	1			10			2	2	3	33
Palloni intercettati		1	2	1		2	2		1	1		5	1			1	17
Palle recuperate	9	3	4	2		11	3		1	4		13	7		2	4	63
Dribbling																	
Palle perse	16	9	6	8		11	8		4	12		20	23	4	9	6	136
Dribbling positivi		1										4	1				6
Dribbling negativi						1						1			1	1	4
% dribbling positivi		100%										80%	100%				60%
Dribbling subiti		1				1	1		1			4	2			1	11
Disciplina																	
Falli fatti			1	3			3			2		1	2	1	2		15
Falli subiti		1		2		1	1	1				4	2	1		2	15
Fuorigioco		1														1	2
Rigori provocati																	0
Ammonizioni			1							1			1				3
Espulsioni							1										1

Portiere																
Parate	1												1			
Rinvii dal fondo	8												8			
Prese alte													0			
Tiri subiti	5												5			
Gol subiti	1												1			
Palloni giocati																
Palloni giocati	38	57	59	45	56	42	3	8	43	1	56	67	8	24	29	536

7. Disposizione tattica formazioni iniziali - Milan



8. Disposizione tattica formazioni iniziali - Sampdoria

